



ANAF
VOORDEUREN
PORTES D'ENTRÉE



classic | cottage | design



Kijkboek voordeuren
Guide illustré portes d'entrée

Inhoud - Sommaire

Over Anaf - A propos d'Anaf	2
Kies uw stijl ... - Choisissez votre style ...	4
Klassiek of vleugeloverdekkend - Classique ou à ouvrant-caché?	6
Troeven van ANAF deuren - Les atouts des portes ANAF	8
Classic	12
Cottage	76
Design	96
Sierbeslag - Quincaillerie	160
Glas - Vitrage	176
Plinten - Plinthes	178
Groeven - Rainures	180
Alfabetische index - Index alfabétique	182

© Copyright Anaf Products nv 2020

Alle ontwerpen en benamingen vermeld in deze catalogus zijn auteursrechtelijk beschermd. De reproductie, zelfs benaderend, van enig ontwerp of benaming in deze catalogus is strikt verboden zonder de uitdrukkelijke, voorafgaandelijke en geschreven toestemming van Anaf Products nv. Het Anaf Retro® systeem, het Anaf Optima® systeem en de Anaf Cottage Rustique® planchetten genieten naast auteursrechtelijke bescherming ook van een octrooirechtelijke bescherming. Iedere ongeoorloofde namaking is verboden en zal vervolgd worden.

Alle gegevens in deze catalogus zijn louter informatief en niet-bindend. We behouden het recht voor afmetingen, technische gegevens, verdere ontwikkelingen en prijzen te wijzigen. We zijn niet verantwoordelijk voor verschillen qua foto-werkelijkheid, evenals afwijkingen inzake kleur en design. Door de auteurswet beschermd. Gehele of gedeeltelijke nadruk is zonder onze toestemming niet toegestaan.

Les dessins et les dénominations utilisés dans ce catalogue sont protégés par des droits d'auteur. La reproduction, même similaire d'un dessin ou d'une dénomination repris dans ce catalogue est strictement interdite sans l'accord exprès, préalable et écrit d'Anaf Products sa. Outre la protection par les droits d'auteur, les systèmes Anaf Retro®, Anaf Optima® et Anaf Cottage Rustique® bénéficient d'une protection par des brevets d'invention. Toute reproduction illicite sera interdite et passible de poursuites judiciaires.

Toutes les données mentionnées dans ce catalogue sont purement informatives. Nous nous réservons le droit de changer les informations au niveau des dimensions, des données techniques et d'adapter nos prix en toutes circonstances. Nous ne pouvons être tenus responsables de certaines variations au niveau des modèles présentés en photo par rapport à la livraison effective de ces produits. Ceci est également valable pour les tons et le design. Il est également interdit de copier les catalogues et listes de prix sans autorisation.

Over Anaf

Anaf is een Belgische fabrikant gespecialiseerd in de productie van buitendeuren voor de woningbouw. Het bedrijf werd opgericht in 1973 en vierde in 2018 zijn 45-jarig bestaan. Met productievestigingen in Oeselgem (West-Vlaanderen) en Kinrooi (Limburg) staat Anaf garant voor een 100% Belgisch kwaliteitsproduct. Alle voordeuren genieten dan ook van een fabrieksgarantie van 10 jaar.

Bij het ontwerpen van een voordeur houden de Anaf ingenieurs rekening met 3 belangrijke aspecten:

Isolatie

Isoleren is een must. Bij Anaf worden daarom alle producten ontworpen vanuit een filosofie dat ze nu reeds beantwoorden aan de normen van 2020. Met isolatiemateriaal van de laatste generatie en superisolerende beglazing behalen zelfs onze standaardproducten een Up-waarde van 0,9 W/m²K. Wees gerust. Met een voordeur van Anaf zit u er warmpjes bij.

Veiligheid

De voordeur blijft één van de favoriete aanvalspunten van de inbreker. Op dit punt maakt Anaf geen compromissen. Onze voordeuren hebben een grote stootbestendigheid. Met gelaagde beglazing kan u de veiligheid van uw deur nog verhogen. Kiest u tenslotte voor een vleugeloverdekkende uitvoering, dan bent u maximaal verzekerd van een degelijke inbraakwerendheid.

Esthetiek

“Toon me je voordeur, en ik zeg je wie je bent”. Dankzij een ruim aanbod in stijlen (Classic, Cottage en Design) en een schier onbepert aanbod aan kleuren en materialen (poederlak, structuurfolie of gespoten lak) vindt u in deze Anaf catalogus steeds een deur die uw persoonlijkheid perfect benadrukt!



ANAF
VOORDEUREN
PORTES D'ENTRÉE



A propos d'Anaf

Anaf est un fabricant spécialisé dans la production de portes d'entrée pour le secteur résidentiel. La société a été fondée en 1973 et a célébré son 45ème anniversaire en 2018.

Avec des sites de production à Oeselgem (Flandre Occidentale) et Kinrooi (Limbourg), Anaf vous garantit un produit de qualité de fabrication 100% belge. Tous les produits bénéficient d'une garantie d'usine de 10 ans.

Lors de la conception d'une porte d'entrée, les ingénieurs d'Anaf tiennent compte de 3 aspects essentiels :

Isolation

Une bonne isolation est indispensable. Chez Anaf, nous appliquons les normes de 2020 à tous nos produits dès aujourd'hui. Le montage de noyaux isolants de la dernière génération et de vitrages super-isolants vous garantit que même nos produits standards atteignent une valeur Up de 0,9W/m²K. Soyez rassuré, avec une porte d'entrée Anaf, vous êtes à l'abri.

Sécurité

La porte d'entrée reste l'un des favoris points d'attaque favoris des cambrioleurs. Anaf ne fait aucun compromis au niveau de la sécurité. Nos portes résistent bien aux chocs. Avec l'option du vitrage feuilleté, vous pouvez encore augmenter encore la résistance aux effractions. Et si vous optez pour une version à ouvrant cachée, vous vous sentez protégé de manière optimale contre les cambrioleurs.

Esthétique

"Montre-moi ta porte d'entrée et je te dis qui tu es".

Grâce à une offre très complète de styles (Classic, Cottage ou Design) et un choix presque infini de couleurs et de finitions (thermolaquage, film structuré ou laquage au pistolet), vous trouverez dans ce catalogue Anaf toujours une porte d'entrée qui vous conviendra parfaitement.



Kies uw stijl ...

Classic

Tijdloze ontwerpen met verschillende types sierlijsten en plinten. De perfecte kopie van een houten deur, maar dan onderhoudsvriendelijk.

- Original..... p. 14
- Tradition p. 40
- Belle-etage..... p. 62
- Retro..... p. 56
- Deco..... p. 68

Cottage

Gekenmerkt door diverse types groeven en sierbeglazing, waardoor een hedendaagse interpretatie ontstaat van de traditionele pastoriendeur.

- Cottage & Cottage Rustique® p. 76

Design

Geïnspireerd door de gedachte 'less is more'. Hier vindt u uitgepuurde ontwerpen met een strakke vormgeving, eventueel benadrukt door inox inserts of een gestyleerde deurtrekker in het kleur van uw voordeur.

- Pure p. 98
- Inox..... p. 128
- Integra..... p. 152

Choisissez votre style ...

Classic

Caractérisé par des dessins intemporels avec différents types de moulures et de plinthes. La copie parfaite d'une porte en bois, mais maintenant facile à l'entretien.

- Original..... p. 14
- Tradition p. 40
- Belle-etage p. 62
- Retro..... p. 56
- Deco..... p. 68

Cottage

Caractérisé par une série de rainures et de vitrages qui créent une interprétation contemporaine d'une porte champêtre traditionnelle.

- Cottage & Cottage Rustique® p. 76

Design

Inspiré par le principe « Less is more ». Vous trouvez ici des dessins épurés avec une esthétique très claire, éventuellement accentuée par des inserts en inox ou un tirant de porte laqué dans la même couleur que la porte d'entrée.

- Pure p. 98
- Inox..... p. 128
- Integra..... p. 152

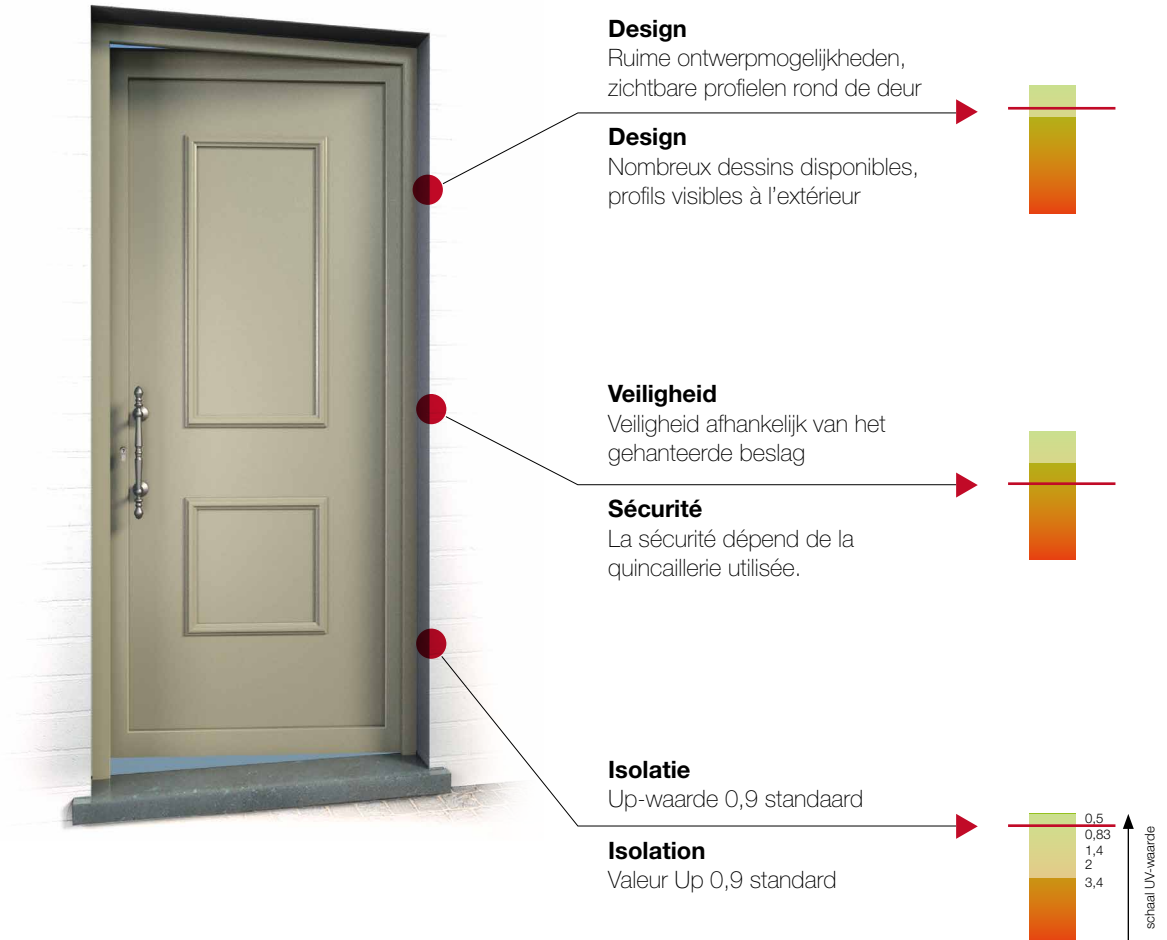
Klassiek of vleugeloverdekkend?

klassieke voordeur

Het sierpaneel wordt vastgeklit in de deurvleugel met behulp van glaslatten. Hierdoor blijft aan de buitenzijde de rubberen dichting in het profiel en het vleugelprofiel zelf zichtbaar.

porte d'entrée classique

Le panneau décoratif est fixé mécaniquement dans l'ouvrant de la porte, à l'aide de parcloses. De ce fait le joint en caoutchouc et le profil du dormant restent visibles à l'extérieur.



Classique ou à ouvrant-caché?

vleugeloverdekkende voordeur*

Het sierpaneel wordt gemonteerd op de deur-vleugel. Het profiel is volledig afgedekt en er zijn geen dichtingen zichtbaar. De deur oogt breder, biedt meer ruimte voor isolatie en is beter inbraakwerend.

porte d'entrée à ouvrant-caché*

Le panneau décoratif est monté sur l'ouvrant de la porte, il cache à la fois le profil et les joints. Le résultat : une porte qui paraît plus large, a une valeur d'isolation plus élevée et qui résiste mieux à l'effraction



* Vleugeloverdekkende voordeuren in de reeksen Classic, Cottage en Retro worden steeds standaard voorzien van een stevige sierplint (p. 178) / Toutes les portes à ouvrant-caché dans les séries Classic, Cottage et Retro sont équipées en standard avec une plinthe (voir p. 178).

Troeven van ANAF deuren

GARANTIE
10
JAAR/ANS

10 JAAR GARANTIE


Als 100% Belgische fabrikant geeft Anaf Products u 10 jaar fabrieksgarantie. Onze uitgebreide garantievoorwaarden zijn verkrijgbaar op éénvoudig verzoek.



KLASSIEKE VOORDEUR / VLEUGELOVERDEKKENDE VOORDEUR

Standaard zijn alle modellen beschikbaar als klassieke voordeur met invulpaneel. Optioneel kan u bij quasi alle modellen opteren om de deur uit te voeren als vleugeloverdekkende versie (voordelen: zie p. 6-7). Let op het icoontje op de productpagina om na te gaan in welke versie het ontwerp van uw keuze beschikbaar is.

- Verkrijgbaar als klassieke voordeur of als vleugeloverdekkende uitvoering.
- Enkel verkrijgbaar als klassieke voordeur.
- Enkel verkrijgbaar als vleugeloverdekkende uitvoering.



PVC OF ALUMINIUM RAMEN: MET EEN ANAF VOORDEUR ZIT U ALTIJD GOED

Anaf Products biedt haar volledige collectie aan in nagenoeg alle kleuren en uitvoeringen die gebruikt worden door uw schrijnwerker. Of u nu PVC kiest of aluminium, bouwt of verbouwt, in deze catalogus vindt u steeds een voordeur die in exact dezelfde kleur (poederlak, structuurfolie of gespoten lak) en afwerking geleverd zal worden.



VASTE / VARIABLELE / OP MAAT MAATVOERING

Bij een groot aantal modellen kan het ontwerp van de deur zonder meerprijs aangepast worden aan de hoogte/breedteverhouding van uw deuropening. Let op het icoontje op de productpagina om na te gaan of de maatvoering van het ontwerp van uw keuze aangepast kan worden aan uw deuropening.

- Ontwerp met vaste maatvoering.
- Ontwerp steeds op maat.
- Ontwerp met aanpasbare maatvoering (Small, Medium, Large).



VERVANGBAAR OF NIET VERVANGBAAR GLAS

Let op het icoontje op de productpagina om na te gaan of het glas in uw voordeur vervangbaar is of niet. Onvervangbaar glas biedt u het voordeel dat de binnenzijde van de voordeur zo puur mogelijk is. Bij glasbreuk moet echter de deurvulling vervangen worden. Bij vervangbaar glas is het mogelijk enkel het glas te vervangen, maar ziet u aan de binnenzijde van de deur de glaslijsten hangen.

- Steeds met onvervangbaar glas.
- Vervangbaar glas beschikbaar.

Les atouts des portes ANAF



10 ANS DE GARANTIE

Fabricant à 100% belge, Anaf Products vous offre une garantie d'usine de 10 ans. Nos conditions de garantie détaillées sont disponibles sur simple demande.



PORTE D'ENTRÉE CLASSIQUE OU PORTE D'ENTRÉE OUVRANT-CACHÉ

Tous les modèles sont disponibles par défaut porte d'entrée classique avec panneau de remplissage. En option, vous pouvez opter pour un modèle à ouvrant-caché (avantages, voir p. 6-7). Faites attention aux pictogrammes sur la page du produit pour déterminer si le dessin de votre choix est disponible en version à ouvrant-caché.




Disponible comme porte d'entrée classique ou en version à ouvrant-caché.



Disponible uniquement comme porte d'entrée classique.



Disponible uniquement en version à ouvrant-caché.



DES CHASSIS EN ALU OU EN PVC: LES PORTES ANAF S'INTÈGRENT PARTOUT

La collection complète de portes d'entrée Anaf est proposée dans pratiquement toutes les couleurs et finitions utilisées par votre menuisier. Que vous optiez pour des chassis en ALU ou en PVC, que vous construisiez une nouvelle maison ou que vous rénoviez, vous trouverez toujours dans ce catalogue une porte d'entrée ayant exactement la même couleur (thermolaquage, film structuré ou laquage au pistolet) et finition que vos châssis.



DIMENSIONS VARIABLES OU FIXES

Pour un grand nombre de modèles, le dessin est variable en fonction de la proportion hauteur/largeur de l'ouverture de porte dans votre façade. Faites attention aux pictogrammes sur la page du produit pour déterminer si le dessin de la porte d'entrée de votre choix peut être adapté ou non.



Dessin avec dimensions fixes.



Dessin toujours sur mesure.



Panneau avec conception variable (small, medium, large)



VITRAGE REMPLAÇABLE OU NON-REEMPLAÇABLE

Faites attention aux pictogrammes dans le catalogue pour déterminer si le vitrage du modèle que vous choisissez est remplaçable ou non. Un vitrage fixe vous offre l'avantage que l'intérieur de la porte est le plus épuré possible. En revanche, dans le cas où le vitrage serait cassé, il faudra remplacer le panneau de porte. Un vitrage remplaçable vous permettra de changer uniquement le vitrage sans devoir remplacer toute la porte. Alors à l'intérieur, les supports du vitrage restent visible. A vous de choisir !



Le vitrage n'est pas remplaçable.

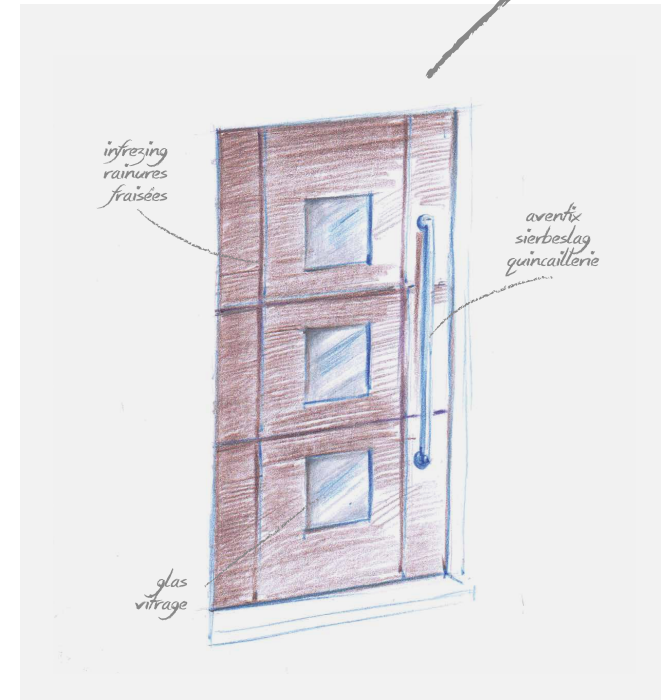
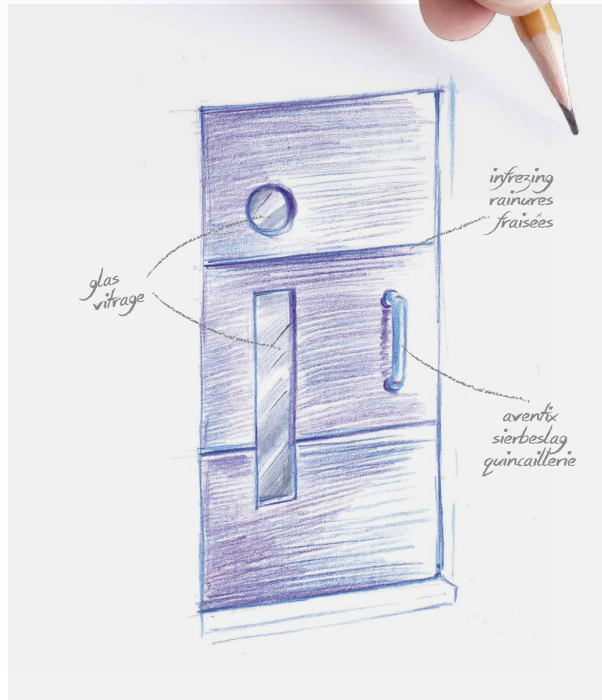


Vitrage remplaçable disponible.

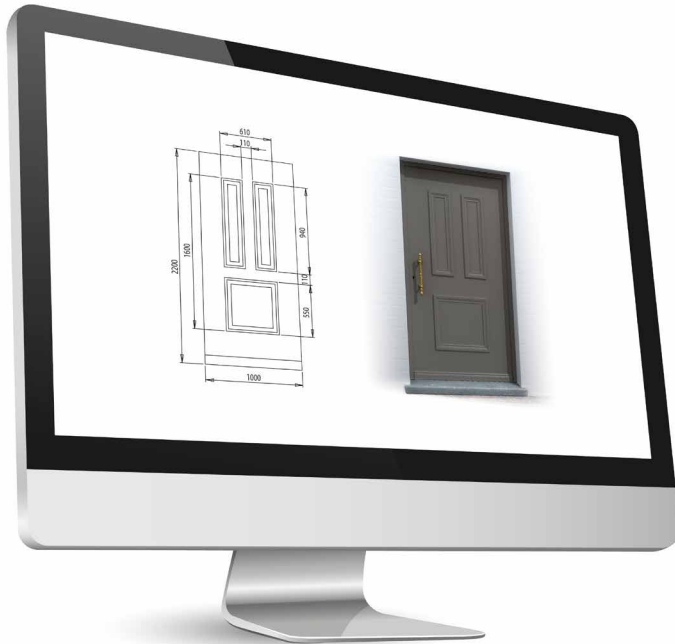
Personality line

Ons gamma omvat niet alleen standaard producten. Wij kunnen uw uitzonderlijke creatie omzetten tot "de deur naar je leven"! Bovendien kan u er ook voor kiezen om één van onze ontwerpen te laten aanpassen, zodat uw voordeur voor 100% uw eigen stijl en smaak uitstraalt.

Notre gamme ne comporte pas que des produits standards, mais nous pouvons également mettre votre propre création en valeur afin de personnaliser votre porte! Vous pouvez en outre choisir de faire adapter un de nos modèles, afin de créer une porte d'entrée qui reflète votre style personnel.



Personality line



1

U maakt een ontwerpschets
Vous réalisez un croquis

2

Deze wordt op onze CAD/
CAM afdeling omgezet in een
werktekening
Notre service CAO/FAO le
transforme en épure

3

Na akkoord wordt deze
werktekening omgezet in de deur
van uw dromen
Après accord, cette épure
deviendra la porte de vos rêves



Classic

- **Tijdloze deurmodellen**
- Keuze uit 4 soorten **sierlijsten**
- Altijd de **perfecte verhoudingen**, dankzij uitvoeringen in Small/ Medium/Large of zelfs op maat van uw deuropening
- **Comfort op lange termijn** dankzij superisolerend kernmateriaal en beglazing
- **Des modèles intemporels,**
- Choix entre 4 types de **moules**
- Toujours les **proportions idéales**, grâce aux dimensions Small/ Medium/ Large ou sur mesure pour l'ouverture dans la façade.
- Un **comfort à long terme** grâce aux noyaux et vitrages superisolants

KIES UIT DE AANGEDUIDE SIERLIJSTEN / FAITES LE CHOIX ENTRE LES MOULURES INDIQUÉES



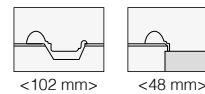
Sierlijst/Moulure "B"

Sierlijk, stijlvol en asymmetrisch opgebouwd. / Élégante, stylisée et conçue asymétriquement



Sierlijst/Moulure "K"

Slank, smal en symmetrisch opgebouwd / Mince et étroite, conçue symétriquement



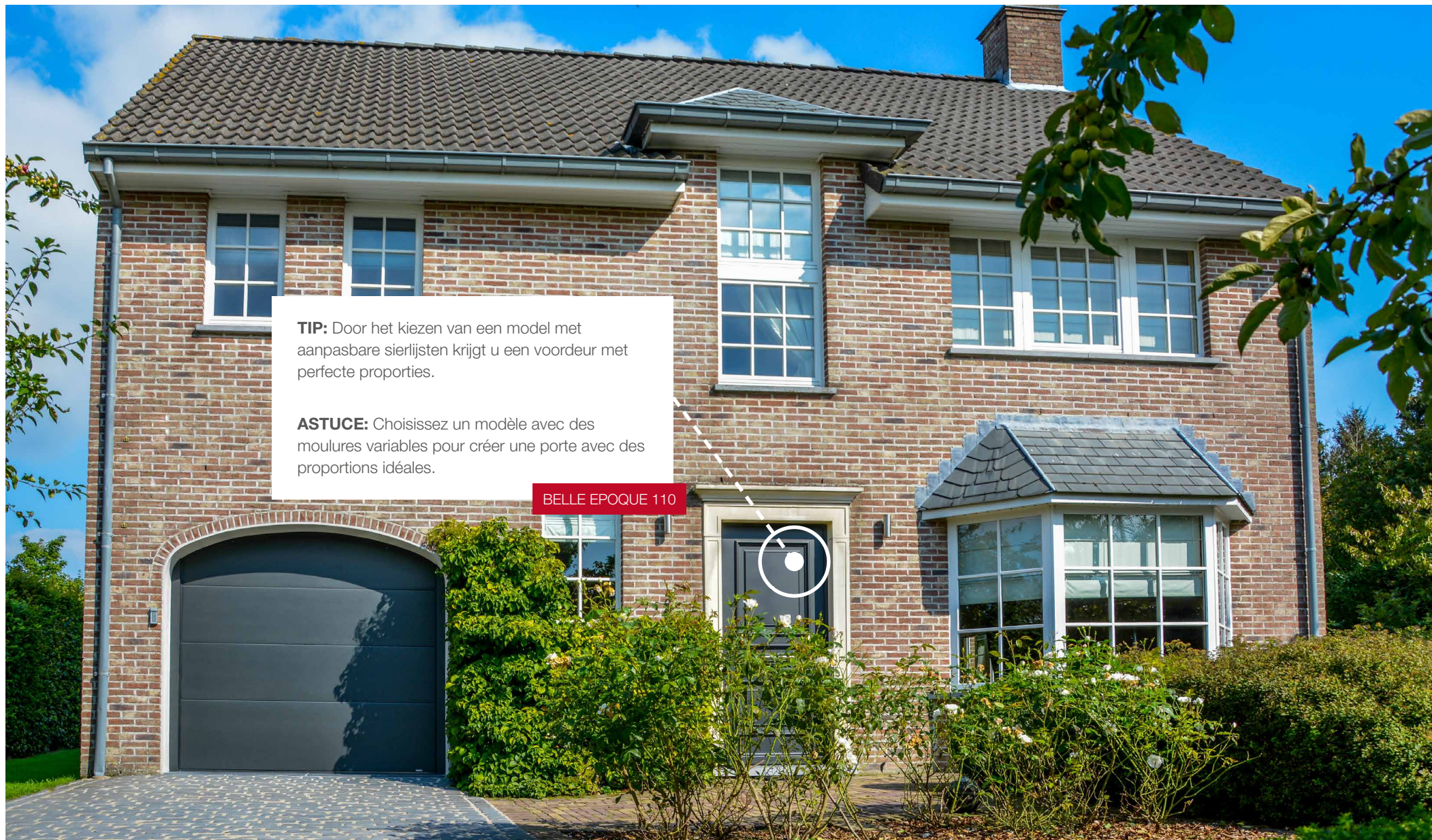
Sierlijst/Moulure "Tradition"

De bossingmoulure die u kent van de klassieke houten deur. / La moulure 'bossing' que vous connaissez des portes traditionnelles en bois



Sierlijst/Moulure "Deco"

Vaste sierlijst geperst uit de voorplaat van de deur. / Moulure fixe emboutie dans la tôle extérieure de la porte



TIP: Door het kiezen van een model met aanpasbare sierlijsten krijgt u een voordeur met perfecte proporties.

ASTUCE: Choisissez un modèle avec des moulures variables pour créer une porte avec des proportions idéales.

BELLE EPOQUE 110

Classic original

De originele ANAF-voordeuren met keuze uit "B" of "K" sierlijst.
Le série originale des portes ANAF avec le choix entre moulure "B" ou "K".



<63 mm>

Sierlijst/Moulure "B"

Sierlijk, stijlvol en asymmetrisch opgebouwd. /Élégante, stylisée et conçue asymétriquement




63 mm



<38 mm>

Sierlijst/Moulure "K"

Slank, smal en symmetrisch opgebouwd./Mince et étroite, conçue symétriquement



38 mm



CAMARGUE



CAMARGUE



CAMARGUE GLAS/VITRE

AANBEVOLEN SIERBESLAG overzicht p. 160 - 175
QUINCAILLERIE RECOMMANDÉE aperçu p. 160 - 175



Inox
n° 13



Antiek/Antique
n° 8



Antiek/Antique
n° 109



Antiek/Antique
n° 71

SPECIFICATIES SPÉCIFICATIONS



- Verkrijgbaar als klassieke voordeur of als vleugeloverdekkende uitvoering • Disponible comme porte classique ou en version à ouvrant caché



- Ontwerp met aanpasbare maatvoering (Small, Medium, Large) • Panneau avec conception variable (Small, Medium, Large)



- Met vervangbare beglazing • Vitrage remplaçable



<63 mm>



<38 mm>

PROVENCE



Classic Original

PROVENCE



PROVENCE GLAS/VITRE

AANBEVOLEN SIERBESLAG overzicht p. 160 - 175
QUINCAILLERIE RECOMMANDÉE aperçu p. 160 - 175



Titanium
n° 8



Inox
n° 13





Tin/Etain
n° 74



Tin/Etain
n° 109

SPECIFICATIES SPÉCIFICATIONS

- 
 • Verkrijgbaar als klassieke voordeur of als vleugeloverdekkende uitvoering • Disponible comme porte classique ou en version à ouvrant caché
- 
 • Ontwerp met aanpasbare maatvoering (Small, Medium, Large) • Panneau avec conception variable (Small, Medium, Large)
- 
 • Met vervangbare beglazing • Vitrage remplaçable



<63 mm>



<38 mm>

CHARENTE



CHARENTE



CHARENTE GLAS/VITRE

AANBEVOLEN SIERBESLAG overzicht p. 160 - 175
QUINCAILLERIE RECOMMANDÉE aperçu p. 160 - 175



Titanium
n° 8



Black
n° 147



Tin/Etain
n° 74



Bronz/Bronze
n° 77

SPECIFICATIES SPÉCIFICATIONS



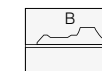
- Verkrijgbaar als klassieke voordeur of als vleugeloverdekkende uitvoering • Disponible comme porte classique ou en version à ouvrant caché



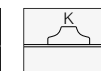
- Ontwerp met aanpasbare maatvoering (Small, Medium, Large) • Panneau avec conception variable (Small, Medium, Large)



- Met vervangbare beglazing • Vitrage remplaçable



<63 mm>



<38 mm>

KINGSTON

Classic Original



KINGSTON



KINGSTON GLAS/VITRE

AANBEVOLEN SIERBESLAG overzicht p. 160 - 175 QUINCAILLERIE RECOMMANDÉE aperçu p. 160 - 175



Titanium
n° 8



Inox
n° 30






Tin/Etain
n° 73



Black
n° 147

SPECIFICATIES SPÉCIFICATIONS

- 
 • Verkrijgbaar als klassieke voordeur of als vleugeloverdekkende uitvoering • Disponible comme porte classique ou en version à ouvrant caché
- 
 • Ontwerp met vaste maatvoering. • conception à dimensions fixe.
- 
 • Met vervangbare beglazing • Vitrage remplaçable



<63 mm>



<38 mm>

BRETAGNE



BRETAGNE



BRETAGNE 1 GLAS/VITRE



BRETAGNE 2 GLAZEN/VITRES



BRETAGNE 3 GLAZEN/VITRES

AANBEVOLEN SIERBESLAG overzicht p. 160 - 175
QUINCAILLERIE RECOMMANDÉE aperçu p. 160 - 175



Antiek/Antique
n° 70



Tin/Etain
n° 73



Titanium
n° 8



Black
n° 149



<63 mm>



<38 mm>

SPECIFICATIES
SPÉCIFICATIONS



• Verkrijgbaar als klassieke voordeur of als vleugeloverdekkende uitvoering • Disponible comme porte classique ou en version à ouvrant caché



• Ontwerp met aanpasbare maatvoering (Small, Medium, Large) • Panneau avec conception variable (Small, Medium, Large)



• Met vervangbare beglazing • Vitrage remplaçable

MANCHE



Classic Original

MANCHE



MANCHE GLAS/VITRE

AANBEVOLEN SIERBESLAG overzicht p. 160 - 175 QUINCAILLERIE RECOMMANDÉE aperçu p. 160 - 175



Antiek/Antique
n° 68



Tin/Etain
n° 75






Brons/Bronze
n° 78



Black
n° 147

SPECIFICATIES SPÉCIFICATIONS

- 
 • Verkrijgbaar als klassieke voordeur of als vleugeloverdekkende uitvoering • Disponible comme porte classique ou en version à ouvrant caché
- 
 • Ontwerp met vaste maatvoering. • conception à dimensions fixe.
- 
 • Met vervangbare beglazing • Vitrage remplaçable



<63 mm>



<38 mm>

LAGOS



LAGOS



LAGOS GLAS/VITRE

AANBEVOLEN SIERBESLAG overzicht p. 160 - 175
QUINCAILLERIE RECOMMANDÉE aperçu p. 160 - 175



Titanium
n° 8



Brons/Bronze
n° 77



Antiek/Antique
n° 113



Black
n° 148

SPECIFICATIES SPÉCIFICATIONS



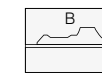
• Verkrijgbaar als klassieke voordeur of als vleugeloverdekkende uitvoering • Disponible comme porte classique ou en version à ouvrant caché



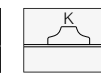
• Ontwerp met vaste maatvoering. • conception à dimensions fixe.



• Met vervangbare beglazing • Vitrage remplaçable



<63 mm>



<38 mm>

VIRGO

Classic Original



VIRGO



VIRGO GLAS/VITRE

AANBEVOLEN SIERBESLAG overzicht p. 160 - 175
QUINCAILLERIE RECOMMANDÉE aperçu p. 160 - 175



Titanium
n° 8



Tin/Étain
n° 74






Bronze/Bronze
n° 77



Black
n° 149

SPECIFICATIES
SPÉCIFICATIONS

- 
 • Verkrijgbaar als klassieke voordeur of als vleugeloverdekkende uitvoering • Disponible comme porte classique ou en version à ouvrant caché
- 
 • Ontwerp met vaste maatvoering. • conception à dimensions fixe.
- 
 • Met vervangbare beglazing • Vitrage remplaçable



NICE



NICE



NICE GLAS/VITRE

AANBEVOLEN SIERBESLAG overzicht p. 160 - 175 QUINCAILLERIE RECOMMANDÉE aperçu p. 160 - 175



Antiek/Antique
n° 68



Tin/Etain
n° 75



Brons/Bronze
n° 78



Black
n° 147

SPECIFICATIES SPÉCIFICATIONS



- Verkrijgbaar als klassieke voordeur of als vleugeloverdekkende uitvoering • Disponible comme porte classique ou en version à ouvrant caché



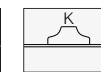
- Ontwerp met vaste maatvoering. • conception à dimensions fixe.



- Met vervangbare beglazing • Vitrage remplaçable



<63 mm>



<38 mm>

SALVADOR

Classic Original



SALVADOR






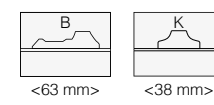
SALVADOR GLAS/VITRE

AANBEVOLEN SIERBESLAG overzicht p. 160 - 175
QUINCAILLERIE RECOMMANDÉE aperçu p. 160 - 175



SPECIFICATIES SPÉCIFICATIONS

- 
 • Verkrijgbaar als klassieke voordeur of als vleugeloverdekkende uitvoering • Disponible comme porte classique ou en version à ouvrant caché
- 
 • Ontwerp met vaste maatvoering. • conception à dimensions fixe.
- 
 • Met vervangbare beglazing • Vitrage remplaçable



MONTPELLIER & MONTIGNAC



AANBEVOLEN SIERBESLAG overzicht p. 160 - 175
QUINCAILLERIE RECOMMANDÉE aperçu p. 160 - 175



Titanium
n° 94

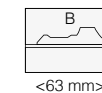
Inox
n° 9

Tin/Etain
n° 78

Black
n° 149

SPECIFICATIES SPÉCIFICATIONS

- Verkrijgbaar als klassieke voordeur of als vleugeloverdekkende uitvoering • Disponible comme porte classique ou en version à ouvrant caché
- Ontwerp met vaste maatvoering. • conception à dimensions fixe.
- Met vervangbare beglazing • Vitrage remplaçable



MONTSERRAT & MONACO

Classic Original



AANBEVOLEN SIERBESLAG overzicht p. 160 - 175
QUINCAILLERIE RECOMMANDÉE aperçu p. 160 - 175



Titanium
n° 8



Inox
n° 11






Tin/Etain
n° 78



Black
n° 149

SPECIFICATIES SPÉCIFICATIONS

- 
 • Verkrijgbaar als klassieke voordeur of als vleugeloverdekkende uitvoering • Disponible comme porte classique ou en version à ouvrant caché
- 
 • Ontwerp met vaste maatvoering. • conception à dimensions fixe.
- 
 • Met vervangbare beglazing • Vitrage remplaçable




<63 mm>



<38 mm>

TOKIO



TOKIO*



TOKIO GLAS/VITRE*

AANBEVOLEN SIERBESLAG overzicht p. 160 - 175
QUINCAILLERIE RECOMMANDÉE aperçu p. 160 - 175



Antiek/Antique
n° 69



Tin/Etain
n° 73



Tin/Etain
n° 74



Brons/Bronze
n° 78

SPECIFICATIES SPÉCIFICATIONS



- Verkrijgbaar als klassieke voordeur of als vleugeloverdekkende uitvoering • Disponible comme porte classique ou en version à ouvrant caché



- Ontwerp met vaste maatvoering. • conception à dimensions fixe.



- Met vervangbare beglazing • Vitrage remplaçable



<63 mm>



<38 mm>

* Dit model is beschikbaar in een beperkt aantal kleuren, contacteer uw verdeler voor meer informatie. Ce modèle est disponible dans un nombre limité de couleurs, contactez votre distributeur pour plus d'informations

TOULOUSE

Classic Original



TOULOUSE*



TOULOUSE GLAS/VITRE*

AANBEVOLEN SIERBESLAG overzicht p. 160 - 175 QUINCAILLERIE RECOMMANDÉE aperçu p. 160 - 175



Antiek/Antique
n° 67



Tin/Etain
n° 74






Titanium
n° 8



Black
n° 149

SPECIFICATIES SPÉCIFICATIONS

- 
 • Verkrijgbaar als klassieke voordeur of als vleugeloverdekkende uitvoering • Disponible comme porte classique ou en version à ouvrant caché
- 
 • Ontwerp met vaste maatvoering. • conception à dimensions fixe.
- 
 • Met vervangbare beglazing • Vitrage remplaçable



<38 mm>

* Dit model is beschikbaar in een beperkt aantal kleuren, contacteer uw verdeler voor meer informatie. Ce modèle est disponible dans un nombre limité de couleurs, contactez votre distributeur pour plus d'informations

PISSARO



AANBEVOLEN SIERBESLAG overzicht p. 160 - 175
QUINCAILLERIE RECOMMANDÉE aperçu p. 160 - 175



Tin/Etain
n° 73



Tin/Etain
n° 74



Black
n° 147



Brons/Bronze
n° 78

SPECIFICATIES SPÉCIFICATIONS



- Verkrijgbaar als klassieke voordeur of als vleugeloverdekkende uitvoering • Disponible comme porte classique ou en version à ouvrant caché



- Ontwerp met vaste maatvoering. • conception à dimensions fixe.



- Met vervangbare beglazing • Vitrage remplaçable



<38 mm>



* Afgebeeld model met optionele sierbeglazing 'Fusion', zie p. 177. Modèle exposé avec vitrage optionnel "Fusion", voir p. 177

NANTES



NANTES 110



NANTES 120



NANTES 130



NANTES 140



NANTES 150

AANBEVOLEN SIERBESLAG overzicht p. 160 - 175
QUINCAILLERIE RECOMMANDÉE aperçu p. 160 - 175



Black
n° 147



Tin/Etain
n° 74



Tin/Etain
n° 75



Brons/Bronze
n° 78

SPECIFICATIES SPÉCIFICATIONS

- Verkrijgbaar als klassieke voordeur of als vleugeloverdekkende uitvoering • Disponible comme porte classique ou en version à ouvrant caché
- Ontwerp met vaste maatvoering. • conception à dimensions fixe.
- Met vervangbare beglazing • Vitrage remplaçable



<38 mm>

NANTES (GLAS/ITRE)



NANTES 240



NANTES 220



NANTES 230



NANTES 210



NANTES 250

AANBEVOLEN SIERBESLAG overzicht p. 160 - 175
QUINCAILLERIE RECOMMANDÉE aperçu p. 160 - 175



Tin/Etain
n° 73



Tin/Etain
n° 74



Tin/Etain
n° 75



Brons/Bronze
n° 78

SPECIFICATIES SPÉCIFICATIONS



• Verkrijgbaar als klassieke voordeur of als vleugeloverdekkende uitvoering • Disponible comme porte classique ou en version à ouvrant caché



• Ontwerp met vaste maatvoering. • conception à dimensions fixe.



• Met vervangbare beglazing • Vitrage remplaçable



<38 mm>

LUNAR

Classic Original



AANBEVOLEN SIERBESLAG overzicht p. 160 - 175
QUINCAILLERIE RECOMMANDÉE aperçu p. 160 - 175



Titanium
n° 8



Black
n° 147






Tin/Etain
n° 72



Black
n° 149

SPECIFICATIES SPÉCIFICATIONS

- 
 • Verkrijgbaar als klassieke voordeur of als vleugeloverdekkende uitvoering • Disponible comme porte classique ou en version à ouvrant caché
- 
 • Ontwerp met aanpasbare maatvoering (Small, Medium, Large) • Panneau avec conception variable (Small, Medium, Large)
- 
 • Met vervangbare beglazing • Vitrage remplaçable



STRATO



STRATO 140



STRATO 110



STRATO 120



STRATO 130



STRATO 100

AANBEVOLEN SIERBESLAG overzicht p. 160 - 175
QUINCAILLERIE RECOMMANDÉE aperçu p. 160 - 175



Titanium
n° 8



Inox
n° 11



Tin/Etain
n° 72



Black
n° 149

SPECIFICATIES SPÉCIFICATIONS



- Verkrijgbaar als klassieke voordeur of als vleugeloverdekkende uitvoering • Disponible comme porte classique ou en version à ouvrant caché



- Ontwerp met aanpasbare maatvoering (Small, Medium, Large) • Panneau avec conception variable (Small, Medium, Large)



- Met vervangbare beglazing • Vitrage remplaçable



<63 mm>



<38 mm>

BLACKPOOL



BLACKPOOL 120

Classic Original



BLACKPOOL 110



BLACKPOOL 130

AANBEVOLEN SIERBESLAG overzicht p. 160 - 175
QUINCAILLERIE RECOMMANDÉE aperçu p. 160 - 175

SPECIFICATIES
SPÉCIFICATIONS



Brons/Bronze
n° 77



Antiek/Antique
n° 71



Tin/Etain
n° 72



Inox
n° 110



• Verkrijgbaar als klassieke voordeur of als vleugeloverdekkende uitvoering • Disponible comme porte classique ou en version à ouvrant caché



• Ontwerp met aanpasbare maatvoering (Small, Medium, Large) • Panneau avec conception variable (Small, Medium, Large)



• Met vervangbare beglazing • Vitrage remplaçable

BLACKBIRD



BLACKBIRD 120



BLACKBIRD 130



BLACKBIRD 110

AANBEVOLEN SIERBESLAG overzicht p. 160 - 175
QUINCAILLERIE RECOMMANDÉE aperçu p. 160 - 175



Brons/Bronze
n° 77



Tin/Etain
n° 78



Tin/Etain
n° 72






Inox
n° 110



<38 mm>

SPECIFICATIES
SPÉCIFICATIONS

-  • Verkrijgbaar als klassieke voordeur of als vleugeloverdekkende uitvoering • Disponible comme porte classique ou en version à ouvrant caché
-  • Ontwerp met aanpasbare maatvoering (Small, Medium, Large) • Panneau avec conception variable (Small, Medium, Large)
-  • Met vervangbare beglazing • Vitrage remplaçable

OCULAR



OCULAR 100

Classic Original



OCULAR 110



OCULAR 120



OCULAR 130



OCULAR 140

AANBEVOLEN SIERBESLAG overzicht p. 160 - 175
QUINCAILLERIE RECOMMANDÉE aperçu p. 160 - 175



Titanium
n° 8



Inox
n° 11





Tin/Etain
n° 72



Black
n° 149

SPECIFICATIES SPÉCIFICATIONS

- 
 • Verkrijgbaar als klassieke voordeur of als vleugeloverdekkende uitvoering • Disponible comme porte classique ou en version à ouvrant caché
- 
 • Ontwerp met aanpasbare maatvoering (Small, Medium, Large) • Panneau avec conception variable (Small, Medium, Large)
- 
 • Met vervangbare beglazing • Vitrage remplaçable



TOLPA



AANBEVOLEN SIERBESLAG overzicht p. 160 - 175
QUINCAILLERIE RECOMMANDÉE aperçu p. 160 - 175



Titanium
n° 8



Black
n° 147



Tin/Etain
n° 72



Black
n° 149

SPECIFICATIES SPÉCIFICATIONS



• Verkrijgbaar als klassieke voordeur of als vleugeloverdekkende uitvoering • Disponible comme porte classique ou en version à ouvrant caché



• Ontwerp met aanpasbare maatvoering (Small, Medium, Large) • Panneau avec conception variable (Small, Medium, Large)



• Met vervangbare beglazing • Vitrage remplaçable



<63 mm>

TOLEDO

Classic Original



TOLEDO 150



TOLEDO 120



TOLEDO 130



TOLEDO 140



TOLEDO 110

AANBEVOLEN SIERBESLAG overzicht p. 160 - 175
QUINCAILLERIE RECOMMANDÉE aperçu p. 160 - 175



Titanium
n° 8



Inox
n° 11



Tin/Etain
n° 72



Black
n° 149

SPECIFICATIES SPÉCIFICATIONS

- 
 • Verkrijgbaar als klassieke voordeur of als vleugeloverdekkende uitvoering • Disponible comme porte classique ou en version à ouvrant caché
- 
 • Ontwerp met aanpasbare maatvoering (Small, Medium, Large) • Panneau avec conception variable (Small, Medium, Large)
- 
 • Met vervangbare beglazing • Vitrage remplaçable



<63 mm>

TOMA



TOMA 120



TOMA 110



TOMA 130



TOMA 140



TOMA 150

AANBEVOLEN SIERBESLAG overzicht p. 160 - 175
QUINCAILLERIE RECOMMANDÉE aperçu p. 160 - 175



Titanium
n° 8



Black
n° 147



Tin/Etain
n° 72



Black
n° 149

SPECIFICATIES SPÉCIFICATIONS



- Verkrijgbaar als klassieke voordeur of als vleugeloverdekkende uitvoering • Disponible comme porte classique ou en version à ouvrant caché



- Ontwerp met aanpasbare maatvoering (Small, Medium, Large) • Panneau avec conception variable (Small, Medium, Large)



- Met vervangbare beglazing • Vitrage remplaçable



<63 mm>

Classic tradition

De traditionele "bossing" deur, door ANAF heruitgevonden.
La porte "bossing" traditionnelle, reinventé par ANAF.

ANAF
VOORDEUREN
PORTES D'ENTRÉE



<102 mm>

Sierlijst/Moulure "Tradition"

De bossingmoulure die u kent van de klassieke houten deur./La moulure 'bossing' que vous connaissez des portes traditionnelles en bois



<48 mm>

Glaslijst "Tradition"

Bij beglaseerde modellen wordt de "Tradition" glaslijst gemonteerd./Les modèles vitrés sont équipés de la moulure "Tradition" vitrée.

BELLE EPOQUE 100



BELLE EPOQUE 100



BELLE EPOQUE 101

AANBEVOLEN SIERBESLAG overzicht p. 160 - 175
QUINCAILLERIE RECOMMANDÉE aperçu p. 160 - 175



Titanium
n° 8



Inox
n° 11



Tin/Etain
n° 72



Black
n° 149

SPECIFICATIES SPÉCIFICATIONS



• Verkrijgbaar als klassieke voordeur of als vleugeloverdekkende uitvoering • Disponible comme porte classique ou en version à ouvrant caché



• Ontwerp met aanpasbare maatvoering (Small, Medium, Large) • Panneau avec conception variable (Small, Medium, Large)



• Met vervangbare beglazing • Vitrage remplaçable



<102 mm>



<48 mm>

BELLE EPOQUE 110



BELLE EPOQUE 110



BELLE EPOQUE 111

Classic Tradition

AANBEVOLEN SIERBESLAG overzicht p. 160 - 175
QUINCAILLERIE RECOMMANDÉE aperçu p. 160 - 175



Titanium
n° 8



Inox
n° 32






Tin/Etain
n° 73



Titanium
n° 8

SPECIFICATIES SPÉCIFICATIONS

- 
 • Verkrijgbaar als klassieke voordeur of als vleugeloverdekkende uitvoering • Disponible comme porte classique ou en version à ouvrant caché
- 
 • Ontwerp met aanpasbare maatvoering (Small, Medium, Large) • Panneau avec conception variable (Small, Medium, Large)
- 
 • Met vervangbare beglazing • Vitrage remplaçable



BELLE EPOQUE 120



BELLE EPOQUE 120



BELLE EPOQUE 123

AANBEVOLEN SIERBESLAG overzicht p. 160 - 175
QUINCAILLERIE RECOMMANDÉE aperçu p. 160 - 175



Tin/Etain
n° 72



Tin/Etain
n° 75



Brons/Bronze
n° 78



Titanium
n° 8

SPECIFICATIES SPÉCIFICATIONS



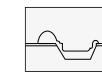
• Verkrijgbaar als klassieke voordeur of als vleugeloverdekkende uitvoering • Disponible comme porte classique ou en version à ouvrant caché



• Ontwerp met aanpasbare maatvoering (Small, Medium, Large) • Panneau avec conception variable (Small, Medium, Large)



• Met vervangbare beglazing • Vitrage remplaçable



<102 mm>



<48 mm>

BELLE EPOQUE 130



BELLE EPOQUE 130






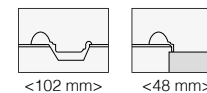
BELLE EPOQUE 132

AANBEVOLEN SIERBESLAG overzicht p. 160 - 175
QUINCAILLERIE RECOMMANDÉE aperçu p. 160 - 175



SPECIFICATIES SPÉCIFICATIONS

-  • Verkrijgbaar als klassieke voordeur of als vleugeloverdekkende uitvoering • Disponible comme porte classique ou en version à ouvrant caché
-  • Ontwerp met aanpasbare maatvoering (Small, Medium, Large) • Panneau avec conception variable (Small, Medium, Large)
-  • Met vervangbare beglazing • Vitrage remplaçable



BELLE EPOQUE 150



BELLE EPOQUE 150



BELLE EPOQUE 152

AANBEVOLEN SIERBESLAG overzicht p. 160 - 175
QUINCAILLERIE RECOMMANDÉE aperçu p. 160 - 175



Brons/Bronze
n° 78



Brons/Bronze
n° 79



Tin/Etain
n° 109



Black
n° 149

SPECIFICATIES SPÉCIFICATIONS



• Verkrijgbaar als klassieke voordeur of als vleugeloverdekkende uitvoering • Disponible comme porte classique ou en version à ouvrant caché



• Ontwerp met aanpasbare maatvoering (Small, Medium, Large) • Panneau avec conception variable (Small, Medium, Large)



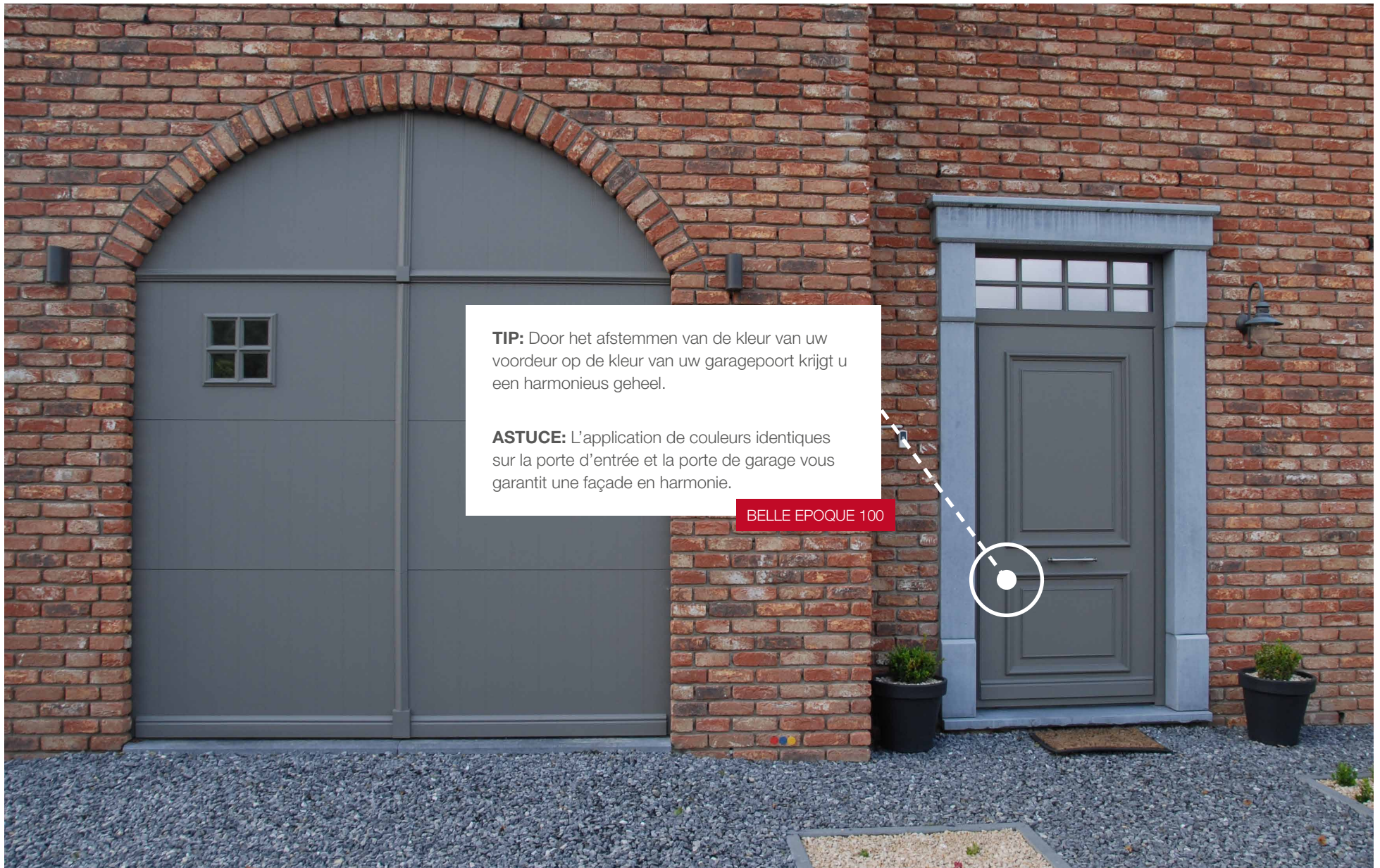
• Met vervangbare beglazing • Vitrage remplaçable



<102 mm>



<48 mm>



TIP: Door het afstemmen van de kleur van uw voordeur op de kleur van uw garagepoort krijgt u een harmonieus geheel.

ASTUCE: L'application de couleurs identiques sur la porte d'entrée et la porte de garage vous garantit une façade en harmonie.

BELLE EPOQUE 100

BELLE EPOQUE 160



AANBEVOLEN SIERBESLAG overzicht p. 160 - 175 QUINCAILLERIE RECOMMANDÉE aperçu p. 160 - 175



Inox
n° 11

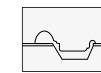
Antiek/Antique
n° 69

Antiek/Antique
n° 70

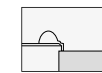
Tin/Etain
n° 75

SPECIFICATIES SPÉCIFICATIONS

-  • Verkrijgbaar als klassieke voordeur of als vleugeloverdekkende uitvoering • Disponible comme porte classique ou en version à ouvrant caché
-  • Ontwerp met aanpasbare maatvoering (Small, Medium, Large) • Panneau avec conception variable (Small, Medium, Large)
-  • Met vervangbare beglazing • Vitrage remplaçable



<102 mm>



<48 mm>

LUNGO



Classic Tradition



AANBEVOLEN SIERBESLAG overzicht p. 160 - 175
QUINCAILLERIE RECOMMANDÉE aperçu p. 160 - 175

SPECIFICATIES
SPÉCIFICATIONS



Titanium
n° 8



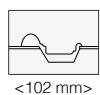
Inox
n° 11



Tin/Etain
n° 72



Black
n° 149



- Verkrijgbaar als klassieke voordeur of als vleugeloverdekkende uitvoering • Disponible comme porte classique ou en version à ouvrant caché
- Ontwerp met aanpasbare maatvoering (Small, Medium, Large) • Panneau avec conception variable (Small, Medium, Large)
- Met vervangbare beglazing • Vitrage remplaçable

* Afgebeeld model met optionele beglazing met klare standaard klare bord van 20 mm. Modèle exposé avec vitrage optionnel avec bord clair standard de 20 mm.

LUX



LUX 110



LUX 120

AANBEVOLEN SIERBESLAG overzicht p. 160 - 175
QUINCAILLERIE RECOMMANDÉE aperçu p. 160 - 175



Titanium
n° 8



Inox
n° 11



Tin/Etain
n° 72



Black
n° 149

SPECIFICATIES SPÉCIFICATIONS



• Verkrijgbaar als klassieke voordeur of als vleugeloverdekkende uitvoering • Disponible comme porte classique ou en version à ouvrant caché



• Ontwerp met aanpasbare maatvoering (Small, Medium, Large) • Panneau avec conception variable (Small, Medium, Large)



• Met vervangbare beglazing • Vitrage remplaçable



<102 mm>

SYBIL



SYBIL 110

Classic Tradition



SYBIL 120



SYBIL 100

AANBEVOLEN SIERBESLAG overzicht p. 160 - 175
QUINCAILLERIE RECOMMANDÉE aperçu p. 160 - 175



Titanium
n° 8



Inox
n° 11



Tin/Etain
n° 72



Black
n° 149



<102 mm>

SPECIFICATIES
SPÉCIFICATIONS

- Verkrijgbaar als klassieke voordeur of als vleugeloverdekkende uitvoering • Disponible comme porte classique ou en version à ouvrant caché
- Ontwerp met aanpasbare maatvoering (Small, Medium, Large) • Panneau avec conception variable (Small, Medium, Large)
- Met vervangbare beglazing • Vitrage remplaçable

SYDNEY



AANBEVOLEN SIERBESLAG overzicht p. 160 - 175
QUINCAILLERIE RECOMMANDÉE aperçu p. 160 - 175



Titanium
n° 8



Inox
n° 11



Tin/Etain
n° 72



Black
n° 149

SPECIFICATIES SPÉCIFICATIONS



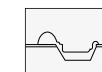
- Verkrijgbaar als klassieke voordeur of als vleugeloverdekkende uitvoering • Disponible comme porte classique ou en version à ouvrant caché



- Ontwerp met aanpasbare maatvoering (Small, Medium, Large) • Panneau avec conception variable (Small, Medium, Large)



- Met vervangbare beglazing • Vitrage remplaçable



< 102 mm >

OCTAVIA

Classic Tradition



OCTAVIA 110



OCTAVIA 120

AANBEVOLEN SIERBESLAG overzicht p. 160 - 175
QUINCAILLERIE RECOMMANDÉE aperçu p. 160 - 175



Titanium
n° 8



Inox
n° 11





Tin/Etain
n° 72



Black
n° 149

SPECIFICATIES SPÉCIFICATIONS

- 
 • Verkrijgbaar als klassieke voordeur of als vleugeloverdekkende uitvoering • Disponible comme porte classique ou en version à ouvrant caché
- 
 • Ontwerp met aanpasbare maatvoering (Small, Medium, Large) • Panneau avec conception variable (Small, Medium, Large)
- 
 • Met vervangbare beglazing • Vitrage remplaçable



<102 mm>

TONIC



TONIC 110



TONIC 120



TONIC 100

AANBEVOLEN SIERBESLAG overzicht p. 160 - 175
QUINCAILLERIE RECOMMANDÉE aperçu p. 160 - 175



Titanium
n° 8



Inox
n° 11



Tin/Etain
n° 72



Black
n° 149



<102 mm>

SPECIFICATIES SPÉCIFICATIONS

- Verkrijgbaar als klassieke voordeur of als vleugeloverdekkende uitvoering • Disponible comme porte classique ou en version à ouvrant caché
- Ontwerp met aanpasbare maatvoering (Small, Medium, Large) • Panneau avec conception variable (Small, Medium, Large)
- Met vervangbare beglazing • Vitrage remplaçable

TOON



Classic Tradition



AANBEVOLEN SIERBESLAG overzicht p. 160 - 175
QUINCAILLERIE RECOMMANDÉE aperçu p. 160 - 175

SPECIFICATIES
SPÉCIFICATIONS



Titanium
n° 8



Inox
n° 11



Tin/Etain
n° 72



Black
n° 149



<102 mm>

-  • Verkrijgbaar als klassieke voordeur of als vleugeloverdekkende uitvoering • Disponible comme porte classique ou en version à ouvrant caché
-  • Ontwerp met aanpasbare maatvoering (Small, Medium, Large) • Panneau avec conception variable (Small, Medium, Large)
-  • Met vervangbare beglazing • Vitrage remplaçable

* Afgebeeld model met optionele spiegelende beglazing. Spiegeleffect afhankelijk van lichtomstandigheden. Modèle exposé avec vitrage optionnel réfléchissant. Effet miroir dépend de l'illumination des lieux.

TORAX



TORAX 110*



TORAX 120



TORAX 100

AANBEVOLEN SIERBESLAG overzicht p. 160 - 175
QUINCAILLERIE RECOMMANDÉE aperçu p. 160 - 175



Titanium
n° 8



Inox
n° 11



Tin/Etain
n° 72




Black
n° 149



<102 mm>

SPECIFICATIES
SPÉCIFICATIONS

-  • Verkrijgbaar als klassieke voordeur of als vleugeloverdekkende uitvoering • Disponible comme porte classique ou en version à ouvrant caché
-  • Ontwerp met aanpasbare maatvoering (Small, Medium, Large) • Panneau avec conception variable (Small, Medium, Large)
-  • Met vervangbare beglazing • Vitrage remplaçable

* Afgebeeld model met optionele spiegelande beglazing. Spiegeleffect afhankelijk van lichtomstandigheden. Modèle exposé avec vitrage optionnel réfléchissant. Effet miroir dépend de l'illumination des lieux.

Classic retro

- De perfecte kopie van de houten voordeur
La copie parfaite d'une porte en bois
- Steeds op maat, voor een perfecte harmonie
Toujours sur mesure pour une harmonie parfaite
- Vleugeloverdekkend en toch vervangbaar bij schadegevallen
Ouvrant caché qui peut cependant être remplacé en cas de sinistre
- Exclusief en gepatenteerd systeem door Anaf
Système exclusif et breveté Anaf



<102 mm>

Sierlijst/Moulure "Tradition"

De bossingmoulure die u kent van de klassieke houten deur./La moulure 'bossing' que vous connaissez des portes traditionnelles en bois



<48 mm>

Glaslijst "Tradition"

Bij beglaseerde modellen wordt de "Tradition" glaslijst gemonteerd./Les modèles vitrés sont équipés de la moulure "Tradition" vitrée.




Evallon

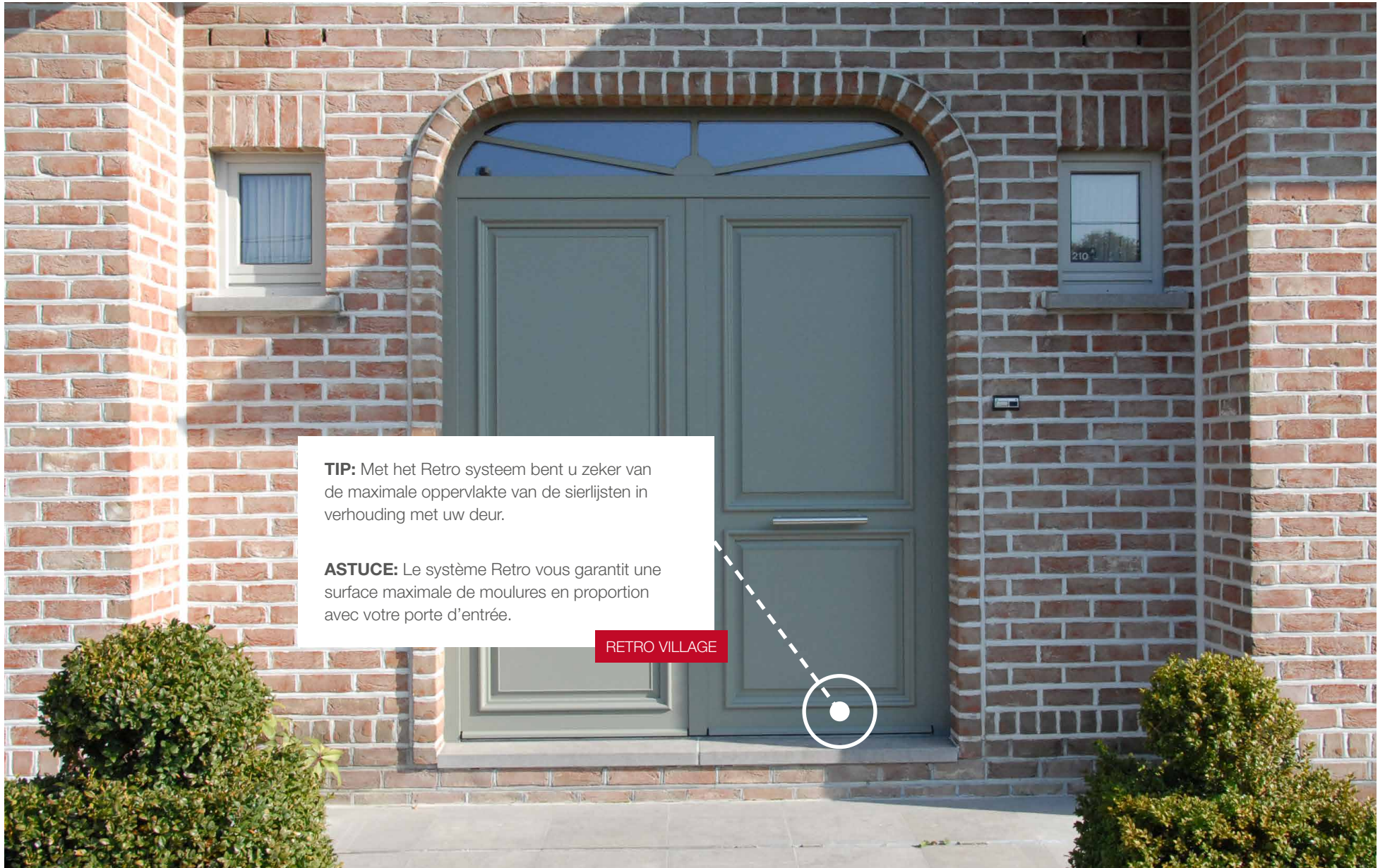


AANBEVOLEN SIERBESLAG overzicht p. 160 - 175
QUINCAILLERIE RECOMMANDÉE aperçu p. 160 - 175



SPECIFICATIES SPÉCIFICATIONS

-  • Ontwerp steeds op maat. • Dessin toujours sur mesure
-  • Met vervangbare beglazing • Vitrage remplaçable
-  • Enkel verkrijgbaar als vleugeloverdekkende uitvoering • Disponible uniquement en version ouvrant caché



TIP: Met het Retro systeem bent u zeker van de maximale oppervlakte van de sierlijsten in verhouding met uw deur.

ASTUCE: Le système Retro vous garantit une surface maximale de moulures en proportion avec votre porte d'entrée.

RETRO VILLAGE

Village



AANBEVOLEN SIERBESLAG overzicht p. 160 - 175
QUINCAILLERIE RECOMMANDÉE aperçu p. 160 - 175



Inox
n° 32



Inox
Elements n° 94



Titanium
n° 8

SPECIFICATIES SPÉCIFICATIONS



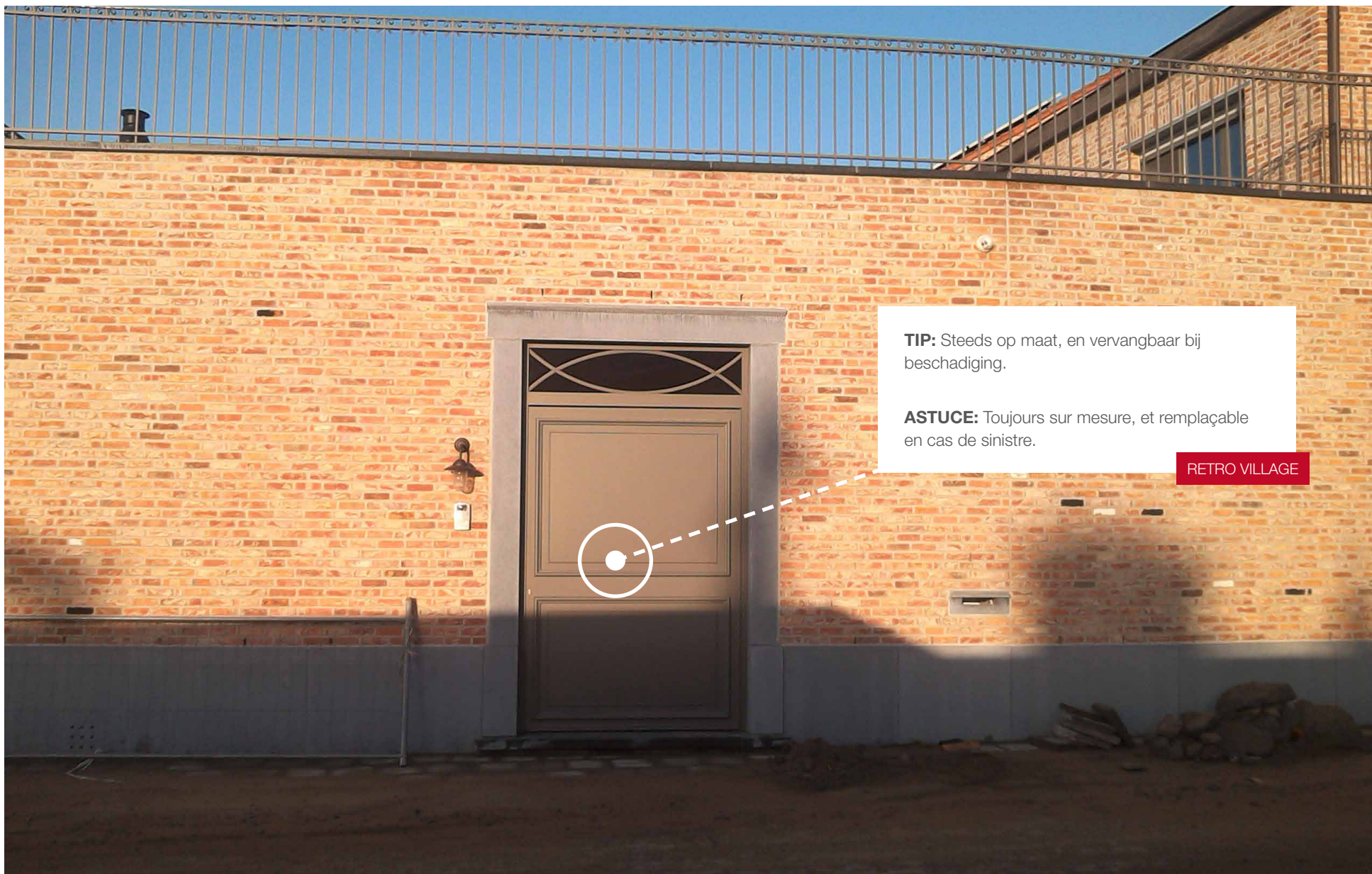
• Ontwerp steeds op maat. • Dessin toujours sur mesure



• Met vervangbare beglazing • Vitrage remplaçable



• Enkel verkrijgbaar als vleugeloverdekkende uitvoering • Disponible uniquement en version ouvrant caché



TIP: Steeds op maat, en vervangbaar bij beschadiging.

ASTUCE: Toujours sur mesure, et remplaçable en cas de sinistre.

RETRO VILLAGE

Squadron



E130



E131



E132



E133

AANBEVOLEN SIERBESLAG overzicht p. 160 - 175
QUINCAILLERIE RECOMMANDÉE aperçu p. 160 - 175

SPECIFICATIES SPÉCIFICATIONS



Inox
Elements n° 94

Inox
n° 33

Titanium
n° 8

Messing
n° 78

- Ontwerp steeds op maat. • Dessin toujours sur mesure
- Met vervangbare beglazing • Vitrage remplaçable
- Enkel verkrijgbaar als vleugeloverdekkende uitvoering • Disponible uniquement en version ouvrant caché

Classic **belle etage**

Een hedendaagse versie van een stijlvolle stedelijke deur.
Une version contemporaine d'une porte de ville stylisée.



<102 mm>

Sierlijst/Moulure "Tradition"

De bossingmoulure die u kent van de klassieke houten deur./La moulure 'bossing' que vous connaissez des portes traditionnelles en bois



<48 mm>

Glaslijst "Tradition"

Bij beglaseerde modellen wordt de "Tradition" glaslijst gemonteerd./Les modèles vitrés sont équipée de la moulure "Tradition" vitrée.



Rustique®

Planchettes Rustique / Planchettes

Gepatenteerd systeem met echte plankjes voor een uitgesproken rustieke look. Système brevété avec des vraies planchettes pour une aspect totalement rustique

BELLE ETAGE 100



* Afgebeeld model met optionele sierbeglazing 'Fusion', zie p 177. Modèle exposé avec vitrage optionnel "Fusion", voir p. 177



AANBEVOLEN SIERBESLAG overzicht p. 160 - 175 QUINCAILLERIE RECOMMANDÉE aperçu p. 160 - 175



Tin/Etain
n° 72



Tin/Etain
n° 75



Brons/Bronze
n° 78



Antiek/Antique
n° 113

SPECIFICATIES SPÉCIFICATIONS



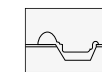
• Enkel verkrijgbaar als vleugeloverdekkende uitvoering • Disponible uniquement en version à ouvrant caché



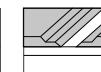
• Ontwerp steeds op maat. • Conception toujours sur mesure



• Met vervangbare beglazing • Vitrage remplaçable



<102 mm>



Rustique®



<48 mm>

BELLE ETAGE 200



BELLE ETAGE 201*



BELLE ETAGE 200

AANBEVOLEN SIERBESLAG overzicht p. 160 - 175
QUINCAILLERIE RECOMMANDÉE aperçu p. 160 - 175



Tin/Etain
n° 72



Tin/Etain
n° 75






Brons/Bronze
n° 78



Antiek/Antique
n° 113

SPECIFICATIES SPÉCIFICATIONS

-  • Enkel verkrijgbaar als vleugeloverdekkende uitvoering • Disponible uniquement en version à ouvrant caché
-  • Ontwerp steeds op maat. • Conception toujours sur mesure
-  • Met vervangbare beglazing • Vitrage remplaçable



<102 mm>



Rustique®



<48 mm>

* Afgebeeld model met optionele spiegelende beglazing. Spiegeleffect afhankelijk van lichtomstandigheden. Modèle exposé avec vitrage optionnel réfléchissant. Effet miroir dépend de l'illumination des lieux.

BELLE ETAGE 300



AANBEVOLEN SIERBESLAG overzicht p. 160 - 175
QUINCAILLERIE RECOMMANDÉE aperçu p. 160 - 175



Tin/Etain
n° 72



Tin/Etain
n° 75






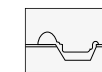
Brons/Bronze
n° 78



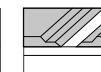
Antiek/Antique
n° 113

SPECIFICATIES SPÉCIFICATIONS

- 
 • Enkel verkrijgbaar als vleugeloverdekkende uitvoering • Disponible uniquement en version à ouvrant caché
- 
 • Ontwerp steeds op maat. • Conception toujours sur mesure
- 
 • Met vervangbare beglazing • Vitrage remplaçable



<102 mm>



Rustique®



<48 mm>

BELLE ETAGE 400

Classic Belle Etage



BELLE ETAGE 400



BELLE ETAGE 402

AANBEVOLEN SIERBESLAG overzicht p. 160 - 175
QUINCAILLERIE RECOMMANDÉE aperçu p. 160 - 175



Tin/Etain
n° 72



Black
n° 147






Brons/Bronze
n° 78



Antiek/Antique
n° 113

SPECIFICATIES SPÉCIFICATIONS

- 
 • Enkel verkrijgbaar als vleugeloverdekkende uitvoering • Disponible uniquement en version à ouvrant caché
- 
 • Ontwerp steeds op maat. • Conception toujours sur mesure
- 
 • Met vervangbare beglazing • Vitrage remplaçable



<102 mm>



Rustique®



<48 mm>

BELLE ETAGE 500



AANBEVOLEN SIERBESLAG overzicht p. 160 - 175
QUINCAILLERIE RECOMMANDÉE aperçu p. 160 - 175



Tin/Etain
n° 72



Tin/Etain
n° 75



Brons/Bronze
n° 78



Antiek/Antique
n° 113

SPECIFICATIES SPÉCIFICATIONS



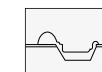
- Enkel verkrijgbaar als vleugeloverdekkende uitvoering • Disponible uniquement en version à ouvrant caché



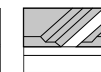
- Ontwerp steeds op maat. • Conception toujours sur mesure



- Met vervangbare beglazing • Vitrage remplaçable



<102 mm>



Rustique®



<48 mm>

Classic deco

Klassieke voordeuren met vaste afmetingen in ALU of PVC.
Des portes classiques à conception fixe en ALU ou PVC.



<38 mm>

Deco moulure

vaste sierlijst geperst uit de voorplaat van de deur./ Moulure fixe emboutie dans la tôle extérieure de la porte

AMIENS



AANBEVOLEN SIERBESLAG overzicht p. 160 - 175 QUINCAILLERIE RECOMMANDÉE aperçu p. 160 - 175



Tin/Etain
n° 75



Brons/Bronze
n° 80



Inox
n° 110



Black
n° 147

SPECIFICATIES SPÉCIFICATIONS



- Enkel verkrijgbaar als klassieke voordeur.
- Disponible uniquement comme porte classique



- Ontwerp met vaste maatvoering. • Conception à dimensions fixe.



- Het glas is niet vervangbaar. • Le vitrage n'est pas remplaçable.



<38 mm>

AVIGNON



Classic Deco



AANBEVOLEN SIERBESLAG overzicht p. 160 - 175
QUINCAILLERIE RECOMMANDÉE aperçu p. 160 - 175



Titanium
n° 8



Inox
n° 27



Tin/Etain
n° 109



Black
n° 149

SPECIFICATIES SPÉCIFICATIONS

- Enkel verkrijgbaar als klassieke voordeur. • Disponible uniquement comme porte classique
- Ontwerp met vaste maatvoering. • Conception à dimensions fixe.
- Het glas is niet vervangbaar. • Le vitrage n'est pas remplaçable.



<38 mm>

BIARRITZ



AANBEVOLEN SIERBESLAG overzicht p. 160 - 175
QUINCAILLERIE RECOMMANDÉE aperçu p. 160 - 175



Antiek/Antique
n° 67



Tijl/Etain
n° 74



Brons/Bronze
n° 77



Antiek/Antique
n° 113

SPECIFICATIES SPÉCIFICATIONS

- Enkel verkrijgbaar als klassieke voordeur.
- Disponible uniquement comme porte classique
- Ontwerp met vaste maatvoering. • Conception à dimensions fixe.
- Het glas is niet vervangbaar. • Le vitrage n'est pas remplaçable.



<38 mm>

ST-MALO



ST-MALO

Classic Deco



ST-MALO GLAS/VITRE

AANBEVOLEN SIERBESLAG overzicht p. 160 - 175 QUINCAILLERIE RECOMMANDÉE aperçu p. 160 - 175



Antiek/Antique
n° 68



Tin/Etain
n° 75



Brons/Bronze
n° 78



Black
n° 147

SPECIFICATIES SPÉCIFICATIONS

- Enkel verkrijgbaar als klassieke voordeur. • Disponible uniquement comme porte classique
- Ontwerp met vaste maatvoering. • Conception à dimensions fixe.
- Het glas is niet vervangbaar. • Le vitrage n'est pas remplaçable.



<38 mm>

LE MANS



AANBEVOLEN SIERBESLAG overzicht p. 160 - 175
QUINCAILLERIE RECOMMANDÉE aperçu p. 160 - 175



Antiek/Antique
n° 68



Tin/Etain
n° 75






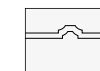
Brons/Bronze
n° 78



Black
n° 147

SPECIFICATIES SPÉCIFICATIONS

-  • Enkel verkrijgbaar als klassieke voordeur. • Disponible uniquement comme porte classique
-  • Ontwerp met vaste maatvoering. • Conception à dimensions fixe.
-  • Het glas is niet vervangbaar. • Le vitrage n'est pas remplaçable.



<38 mm>

TOURS

Classic Deco




TOURS






TOURS GLAS/VITRE

AANBEVOLEN SIERBESLAG overzicht p. 160 - 175 QUINCAILLERIE RECOMMANDÉE aperçu p. 160 - 175




SPECIFICATIES SPÉCIFICATIONS

- 
 • Enkel verkrijgbaar als klassieke voordeur. • Disponible uniquement comme porte classique
- 
 • Ontwerp met vaste maatvoering. • Conception à dimensions fixe.
- 
 • Het glas is niet vervangbaar. • Le vitrage n'est pas remplaçable.



<38 mm>

WATERGATE



AANBEVOLEN SIERBESLAG overzicht p. 160 - 175
QUINCAILLERIE RECOMMANDÉE aperçu p. 160 - 175



Antiek/Antique
n° 68



Tin/Etain
n° 75






Brons/Bronze
n° 78



Black
n° 147

SPECIFICATIES SPÉCIFICATIONS

- 
 • Enkel verkrijgbaar als klassieke voordeur. • Disponible uniquement comme porte classique
- 
 • Ontwerp met vaste maatvoering. • Conception à dimensions fixe.
- 
 • Het glas is niet vervangbaar. • Le vitrage n'est pas remplaçable.



<38 mm>

Cottage

- De eigentijdse interpretatie van de Cottage deur door Anaf
- Speelse beglazing en keuze uit 4 types siergroeven
- Supérieure afwerkingsdetails met gefoliede groeven en het Rustique planchettensysteem, exclusief en gepatenteerd door Anaf.
- **Comfort op lange termijn** dankzij superisolerend kernmateriaal en superisolerende beglazing.
- L'interprétation contemporaine d'une porte de campagne en bois par Anaf
- Vitrages ludiques et choix entre 4 types de rainures.
- Détails de finition de qualité supérieure grâce aux rainures filmées et au système de planchettes 'Rustique' breveté Anaf
- **Comfort à long terme** grâce aux noyaux et vitrages superisolants

LAAT U ADVISEREN OVER DE GEPASTE GROEF VOOR UW KLEUR. DEMANDEZ UN AVIS PROFESSIONEL SUR LA RAINURE PARFAITE POUR VOTRE COULEUR.



15 mm

Gefreesde groeven /rainures fraisées

Uitgesproken belijning dankzij het gebruik van dikwandig plaatmateriaal. / Des lignes prononcées grâce à l'utilisation de tôles épaisses.



18 mm

Geperste groeven/rainures embouties

Strak contrast met doorlopende décors zonder retouches. / Un contrast parfait sans interruption des des décors et sans retouches.



3mm 3mm

Rainure Shannon groef

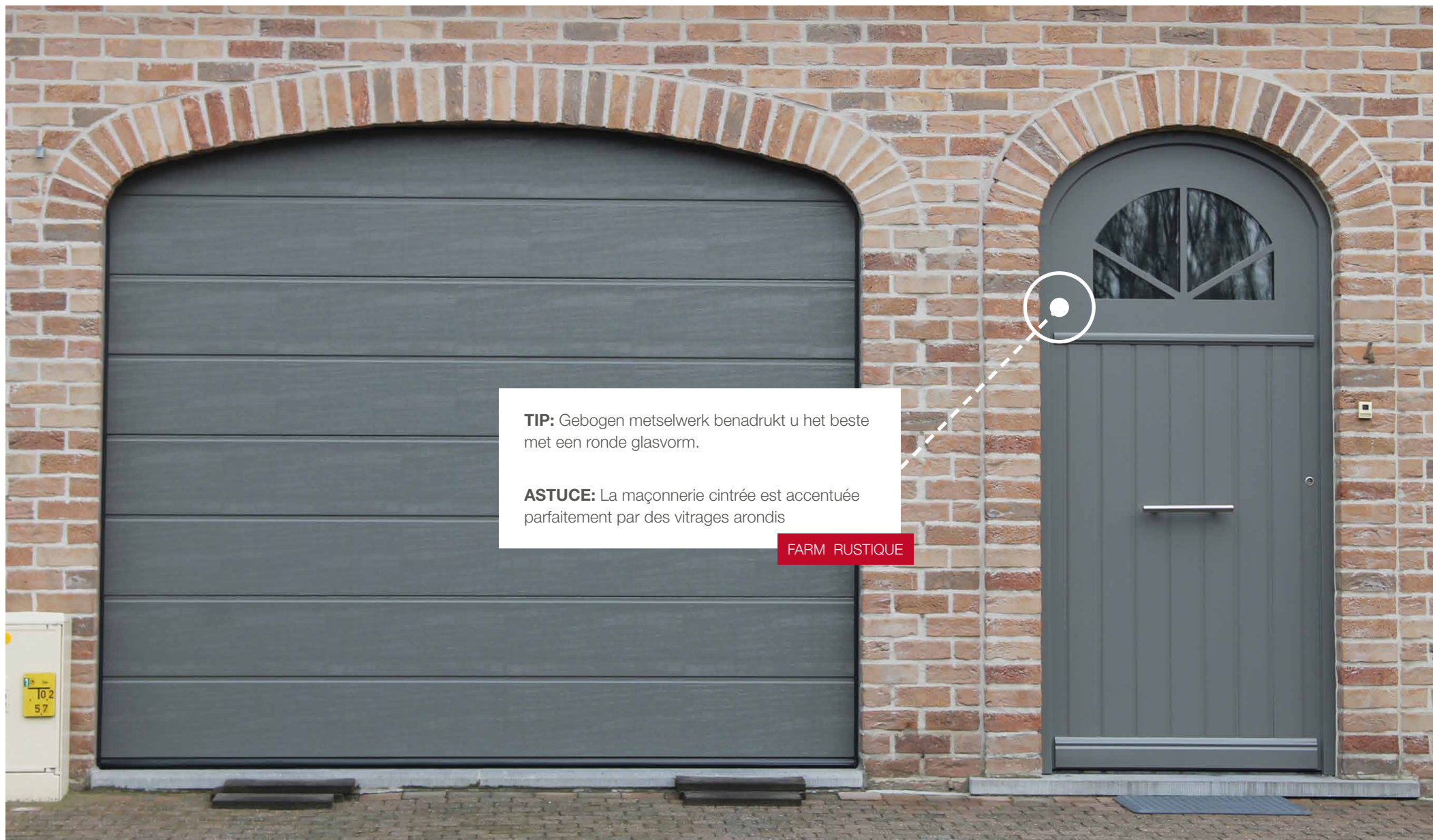
Délicate infrezing geeft de illusie van een klassieke plankette. / Une fraisure délicate donne l'impression d'une planchette classique



Rustique[®]

Planchettes Rustique / Planchetten

Gepatenteerd systeem met echte planketten voor een uitgesproken rustieke look. / Système breveté avec des vraies planchettes pour un aspect totalement rustique



TIP: Gebogen metselwerk benadrukt u het beste met een ronde glasvorm.

ASTUCE: La maçonnerie cintrée est accentuée parfaitement par des vitrages arondis

FARM RUSTIQUE

UNI 3000



Cottage

UNI 3000

AANBEVOLEN SIERBESLAG overzicht p. 160 - 175
QUINCAILLERIE RECOMMANDÉE aperçu p. 160 - 175



INOX
n° 11



INOX
n° 32



Tin/Etain
n° 109



Black
n° 149

SPECIFICATIES SPÉCIFICATIONS



• Verkrijgbaar als klassieke voordeur of als vleugeloverdekkende uitvoering • Disponible comme porte classique ou en version à ouvrant caché



• Ontwerp steeds op maat. • conception toujours sur mesure



15 mm



18 mm

ANGLE



AANBEVOLEN SIERBESLAG overzicht p. 160 - 175 QUINCAILLERIE RECOMMANDÉE aperçu p. 175 - 175



INOX
n° 11



Tin/Etain
n° 75



Brons/Bronze
n° 78



Black
n° 149

SPECIFICATIES SPÉCIFICATIONS

- Verkrijgbaar als klassieke voordeur of als vleugeloverdekkende uitvoering • Disponible comme porte classique ou en version à ouvrant caché
- Ontwerp steeds op maat. • conception toujours sur mesure
- Optioneel verkrijgbaar met vervangbaar glas • Disponible en option avec vitrage remplaçable



15 mm



18 mm

* Afgebeeld model met optionele spiegelende beglazing. Spiegeleffect afhankelijk van lichtomstandigheden. Modèle exposé avec vitrage optionnel réfléchissant. Effet miroir dépend de l'illumination des lieux.

COUNTRY SHANNON



COUNTRY SHANNON



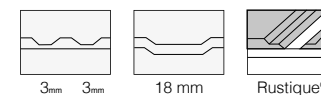
COUNTRY SHANNON RUSTIQUE

AANBEVOLEN SIERBESLAG overzicht p. 160 - 175
QUINCAILLERIE RECOMMANDÉE aperçu p. 160 - 175



SPECIFICATIES SPÉCIFICATIONS

- 
 • Verkrijgbaar als klassieke voordeur of als vleugeloverdekkende uitvoering • Disponible comme porte classique ou en version à ouvrant caché
- 
 • Ontwerp met aanpasbare maatvoering (Small, Medium, Large) • Panneau avec conception variable (Small, Medium, Large)



COUNTRY SHANNON SQUARE



COUNTRY SHANNON SQUARE



COUNTRY SHANNON SQUARE RUSTIQUE

AANBEVOLEN SIERBESLAG overzicht p. 160 - 175
QUINCAILLERIE RECOMMANDÉE aperçu p. 160 - 175






Antiek/Antique
n° 67

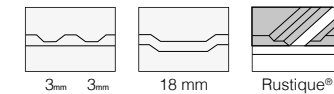
Brons/Bronze
n° 77

Tin/Etain
n° 109

Black
n° 149

SPECIFICATIES SPÉCIFICATIONS

-  • Verkrijgbaar als klassieke voordeur of als vleugeloverdekkende uitvoering • Disponible comme porte classique ou en version à ouvrant caché
-  • Ontwerp steeds op maat. • conception toujours sur mesure
-  • Met vervangbare beglazing • Vitrage remplaçable



MANSON SHANNON



MANSON SHANNON

Cottage



MANSON SHANNON RUSTIQUE

AANBEVOLEN SIERBESLAG overzicht p. 160 - 175
QUINCAILLERIE RECOMMANDÉE aperçu p. 160 - 175



Titanium
n° 8



INOX
n° 25



Brons/Bronze
n° 78



Tir/Etain
n° 109

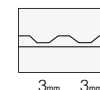
SPECIFICATIES SPÉCIFICATIONS



• Verkrijgbaar als klassieke voordeur of als vleugeloverdekkende uitvoering • Disponible comme porte classique ou en version à ouvrant caché



• Ontwerp steeds op maat. • conception toujours sur mesure



3mm 3mm



18 mm



Rustique®

MANSON SHANNON SQUARE



MANSON SHANNON SQUARE



MANSON SHANNON SQUARE RUSTIQUE

AANBEVOLEN SIERBESLAG overzicht p. 160 - 175
QUINCAILLERIE RECOMMANDÉE aperçu p. 160 - 175



INOX
n° 11



Brons/Bronze
n° 77



Titium
n° 9



Antiek/Antique
n° 113

SPECIFICATIES SPÉCIFICATIONS



• Verkrijgbaar als klassieke voordeur of als vleugeloverdekkende uitvoering • Disponible comme porte classique ou en version à ouvrant caché



• Ontwerp steeds op maat. • conception toujours sur mesure



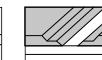
• Met vervangbare beglazing • Vitrage remplaçable



3mm 3mm



18 mm



Rustique®

ARRAS



AANBEVOLEN SIERBESLAG overzicht p. 160 - 175
QUINCAILLERIE RECOMMANDÉE aperçu p. 160 - 175



INOX
n° 11



Tin/Etain
n° 75






Brons/Bronze
n° 78



Black
n° 149

SPECIFICATIES SPÉCIFICATIONS

- 
 • Verkrijgbaar als klassieke voordeur of als vleugeloverdekkende uitvoering • Disponible comme porte classique ou en version à ouvrant caché
- 
 • Ontwerp met aanpasbare maatvoering (Small, Medium, Large) • Panneau avec conception variable (Small, Medium, Large)
- 
 • Optioneel verkrijgbaar met vervangbaar glas • Disponible en option avec vitrage remplaçable



15 mm



18 mm



Rustique®

* Indien u opteert voor gefreesde groeven is de tussenregel eveneens gefreesd. Lorsque vous optez pour des rainures fraisées, la traverse sera également fraisée.

COVENTRY SQUARE



* Indien u opteert voor gefreesde groeven is de tussenregel eveneens gefreesd. Lorsque vous optez pour des rainures fraisées, la traverse sera également fraisée.



AANBEVOLEN SIERBESLAG overzicht p. 160 - 175
QUINCAILLERIE RECOMMANDÉE aperçu p. 160 - 175



Antiek/Antique
n° 68



Tin/Etain
n° 72



Antiek/Antique
n° 113



Black
n° 147

SPECIFICATIES SPÉCIFICATIONS



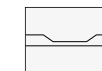
- Verkrijgbaar als klassieke voordeur of als vleugeloverdekkende uitvoering • Disponible comme porte classique ou en version à ouvrant caché



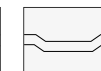
- Ontwerp met aanpasbare maatvoering (Small, Medium, Large) • Panneau avec conception variable (Small, Medium, Large)



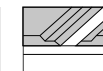
- Optioneel verkrijgbaar met vervangbaar glas • Disponible en option avec vitrage remplaçable



15 mm



18 mm




Rustique®

CHESTER

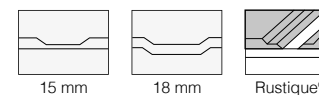


AANBEVOLEN SIERBESLAG overzicht p. 160 - 175
QUINCAILLERIE RECOMMANDÉE aperçu p. 160 - 175



SPECIFICATIES SPÉCIFICATIONS

- Verkrijgbaar als klassieke voordeur of als vleugeloverdekkende uitvoering • Disponible comme porte classique ou en version à ouvrant caché
- Ontwerp met aanpasbare maatvoering (Small, Medium, Large) • Panneau avec conception variable (Small, Medium, Large)
- Optioneel verkrijgbaar met vervangbaar glas • Disponible en option avec vitrage remplaçable



Cottage

* Indien u opteert voor gefreesde groeven is de tussenregel eveneens gefreesd. Lorsque vous optez pour des rainures fraisées, la traverse sera également fraisée.

CHAYENNE



* Indien u opteert voor gefreesde groeven is de tussenregel eveneens gefreesd. Lorsque vous optez pour des rainures fraisées, la traverse sera également fraisée.



AANBEVOLEN SIERBESLAG overzicht p. 160 - 175
QUINCAILLERIE RECOMMANDÉE aperçu p. 160 - 175



Titanium
n° 8



Antiek/Antique
n° 68



Tin/Etain
n° 75



Tin/Etain
n° 109

SPECIFICATIES SPÉCIFICATIONS



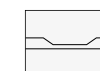
• Verkrijgbaar als klassieke voordeur of als vleugeloverdekkende uitvoering • Disponible comme porte classique ou en version à ouvrant caché



• Ontwerp met aanpasbare maatvoering (Small, Medium, Large) • Panneau avec conception variable (Small, Medium, Large)



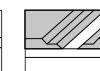
• Optioneel verkrijgbaar met vervangbaar glas • Disponible en option avec vitrage remplaçable



15 mm



18 mm




Rustique®

LISA MARIE & LILO






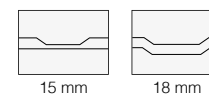
Cottage

AANBEVOLEN SIERBESLAG overzicht p. 160 - 175
QUINCAILLERIE RECOMMANDÉE aperçu p. 160 - 175



SPECIFICATIES SPÉCIFICATIONS

- 
 • Verkrijgbaar als klassieke voordeur of als vleugeloverdekkende uitvoering • Disponible comme porte classique ou en version à ouvrant caché
- 
 • Ontwerp met aanpasbare maatvoering (Small, Medium, Large) • Panneau avec conception variable (Small, Medium, Large)
- 
 • Optioneel verkrijgbaar met vervangbaar glas • Disponible en option avec vitrage remplaçable



DORSET



DORSET*



DORSET RUSTIQUE

AANBEVOLEN SIERBESLAG overzicht p. 160 - 175
QUINCAILLERIE RECOMMANDÉE aperçu p. 160 - 175



Tin/Etain
n° 72



Tin/Etain
n° 75



Brons/Bronze
n° 78



Antiek/Antique
n° 113

SPECIFICATIES SPÉCIFICATIONS



• Verkrijgbaar als klassieke voordeur of als vleugeloverdekkende uitvoering • Disponible comme porte classique ou en version à ouvrant caché



• Ontwerp met aanpasbare maatvoering (Small, Medium, Large) • Panneau avec conception variable (Small, Medium, Large)



• Optioneel verkrijgbaar met vervangbaar glas • Disponible en option avec vitrage remplaçable



15 mm



18 mm



Rustique®

* Indien u opteert voor gefreesde groeven is de tussenregel eveneens gefreesd. Lorsque vous optez pour des rainures fraisées, la traverse sera également fraisée.

BLACKBURN






Cottage

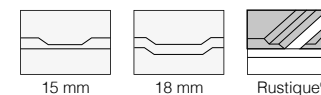


AANBEVOLEN SIERBESLAG overzicht p. 160 - 175
QUINCAILLERIE RECOMMANDÉE aperçu p. 160 - 175



SPECIFICATIES SPÉCIFICATIONS

- 
 • Verkrijgbaar als klassieke voordeur of als vleugeloverdekkende uitvoering • Disponible comme porte classique ou en version à ouvrant caché
- 
 • Ontwerp met aanpasbare maatvoering (Small, Medium, Large) • Panneau avec conception variable (Small, Medium, Large)
- 
 • Optioneel verkrijgbaar met vervangbaar glas • Disponible en option avec vitrage remplaçable



ANAF
VOORDEUREN
PORTES D'ENTRÉE

* Indien u opteert voor gefreesde groeven is de tussenregel eveneens gefreesd. Lorsque vous optez pour des rainures fraisées, la traverse sera également fraisée.

DUBLIN



AANBEVOLEN SIERBESLAG overzicht p. 160 - 175
QUINCAILLERIE RECOMMANDÉE aperçu p. 160 - 175



Antiek/Antique
n° 70



Tin/Etain
n° 74



Brons/Bronze
n° 77



Black
n° 147

SPECIFICATIES SPÉCIFICATIONS



- Verkrijgbaar als klassieke voordeur of als vleugeloverdekkende uitvoering • Disponible comme porte classique ou en version à ouvrant caché



- Ontwerp met aanpasbare maatvoering (Small, Medium, Large) • Panneau avec conception variable (Small, Medium, Large)



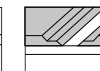
- Met vervangbare beglazing • Vitrage remplaçable



15 mm



18 mm



Rustique®

* Indien u opteert voor gefreesde groeven in de tussenregel eveneens gefreesd. Lorsque vous optez pour des rainures fraisées, la traverse sera également fraisée.

CAMARGUE SHANNON



Cottage

CAMARGUE SHANNON



CAMARGUE SHANNON GLAS/VITRE*

AANBEVOLEN SIERBESLAG overzicht p. 160 - 175
QUINCAILLERIE RECOMMANDÉE aperçu p. 160 - 175



INOX
n° 11



Tin/Etain
n° 74



Brons/Bronze
n° 78



Tin/Etain
n° 109

SPECIFICATIES SPÉCIFICATIONS



• Verkrijgbaar als klassieke voordeur of als vleugeloverdekkende uitvoering • Disponible comme porte classique ou en version à ouvrant caché



• Ontwerp steeds op maat. • conception toujours sur mesure



• Met vervangbare beglazing • Vitrage remplaçable



3mm 3mm

ANAF
VOORDEUREN
PORTES D'ENTRÉE

* Dit model is beschikbaar in een beperkt aantal kleuren, contacteer uw verdeler voor meer informatie. Ce modèle est disponible dans un nombre limité de couleurs, contactez votre distributeur pour plus d'informations.

NEWCASTLE



* Indien u opteert voor gefreesde groeven is de tussenregel eveneens gefreesd. Lorsque vous optez pour des rainures fraisées, la traverse sera également fraisée.



AANBEVOLEN SIERBESLAG overzicht p. 160 - 175
QUINCAILLERIE RECOMMANDÉE aperçu p. 160 - 175






Titanium
n° 9

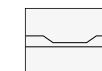
Antiek/Antique
n° 71

Tin/Etain
n° 76

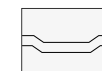
Black
n° 148

SPECIFICATIES SPÉCIFICATIONS

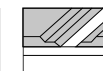
-  • Verkrijgbaar als klassieke voordeur of als vleugeloverdekkende uitvoering • Disponible comme porte classique ou en version à ouvrant caché
-  • Ontwerp met aanpasbare maatvoering (Small, Medium, Large) • Panneau avec conception variable (Small, Medium, Large)
-  • Optioneel verkrijgbaar met vervangbaar glas • Disponible en option avec vitrage remplaçable



15 mm



18 mm



Rustique®

FARM



FARM



FARM RUSTIQUE

AANBEVOLEN SIERBESLAG overzicht p. 160 - 175 QUINCAILLERIE RECOMMANDÉE aperçu p. 160 - 175



Tin/Etain
n° 76



Brons/Bronze
n° 77



Antiek/Antique
n° 113



Black
n° 149

SPECIFICATIES SPÉCIFICATIONS



• Verkrijgbaar als klassieke voordeur of als vleugeloverdekkende uitvoering • Disponible comme porte classique ou en version à ouvrant caché



• Ontwerp met aanpasbare maatvoering (Small, Medium, Large) • Panneau avec conception variable (Small, Medium, Large)



• Optioneel verkrijgbaar met vervangbaar glas • Disponible en option avec vitrage remplaçable



15 mm



18 mm



Rustique®



* Indien u opteert voor gefreesde groeven is de tussenregel eveneens gefreesd. Lorsque vous optez pour des rainures fraisées, la traverse sera également fraisée.

ALIXE



AANBEVOLEN SIERBESLAG overzicht p. 160 - 175
QUINCAILLERIE RECOMMANDÉE aperçu p. 160 - 175



INOX
n° 32



Tin/Etain
n° 74



Tin/Etain
n° 109



Black
n° 148

SPECIFICATIES SPÉCIFICATIONS



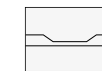
• Verkrijgbaar als klassieke voordeur of als vleugeloverdekkende uitvoering • Disponible comme porte classique ou en version à ouvrant caché



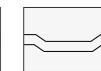
• Ontwerp met aanpasbare maatvoering (Small, Medium, Large) • Panneau avec conception variable (Small, Medium, Large)



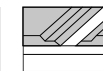
• Optioneel verkrijgbaar met vervangbaar glas • Disponible en option avec vitrage remplaçable



15 mm



18 mm



Rustique®

ALIXE RUSTIQUE

* Indien u opteert voor gefreesde groeven is de tussenregel eveneens gefreesd. Lorsque vous optez pour des rainures fraisées, la traverse sera également fraisée.

Design



- **Strakke**, eigentijdse ontwerpen, geïnspireerd door het motto "Less is More"
- **Uitlijnbaar** met andere gevelelementen zoals sierstenen of sectionale poorten
- Kiezen voor onvervangbaar glas geeft u ook aan de **binnenzijde** het meest uitgepuurde ontwerp.
- **Comfort op lange termijn** dankzij superisolerend kernmateriaal en beglazing
- Des modèles **épurés** et contemporains, inspirés par l'adage "Less is More"
- Votre porte peut être alignée avec les autres éléments de la façade comme la pierre bleue ou la porte de garage sectionnelle
- L'option du vitrage non remplaçable vous permet d'obtenir **à l'intérieur** aussi une vue très épurée.
- Un **comfort à long terme** grâce aux noyaux et vitrages superisolants

KIES UIT DE AANGEDUIDE GROEVEN / FAITES LE CHOIX ENTRE RAINURES INDIQUÉES



15 mm

Gefreesde groeven/Rainures fraisées

Uitgesproken belijning dankzij het gebruik van dikwandig plaatmateriaal. / Des lignes prononcées grâce à l'utilisation de tôles épaisses.



18 mm

Geperste groeven/rainures embouties

Strak contrast met doorlopende décors zonder retouches. / Un contrast parfait sans interruption des décors et sans retouches.




Opliggende inox

Geborstelde inoxlook sierstukken benadrukken de glasuitsnit van het ontwerp. / Des pièces en inoxlook brossé amplifient l'aspect visuel de la porte.



"Inline" Inox

Inoxlook inserts worden gemonteerd om vlak te liggen met de gelakte buitenplaat voor het meest strakke ontwerp. / Des inserts en inoxlook sont montés de manière à affleurer la tôle extérieure de la porte pour un effet optique optimal.



TIP: Stem het kleur en de belijning van uw voordeur af op uw garagepoort voor een perfect harmonieus geheel.

ASTUCE: Cherchez l'alignement et une couleur identique entre la porte et la porte de garage, pour un effet harmonieux et parfait.

UNI 3013

Design pure

Srakke ontwerpen met duidelijke aflijning.
Des conceptions épurées avec un alignement prononcé.



15 mm

Gefreesde groeven/Rainures fraisées

Uitgesproken belijning dankzij het gebruik van dikwandig plaatmateriaal./
Des lignes prononcées grâce à l'utilisation de tôles épaisses.



18 mm

Geperste groeven/rainures embouties

Strak contrast met doorlopende décors zonder retouches/Un contrast parfait sans interruption des décors et sans retouches



AANBEVOLEN SIERBESLAG overzicht p. 160 - 175 QUINCAILLERIE RECOMMANDÉE aperçu p. 160 - 175



INOX
n° 29



SOLID
n° 131





SOLID
n° 134



SOLID
n° 135

SPECIFICATIES SPÉCIFICATIONS

- 
 • Verkrijgbaar als klassieke voordeur of als vleugeloverdekkende uitvoering • Disponible comme porte classique ou en version à ouvrant caché
- 
 • Ontwerp met vaste maatvoering. • Conception à dimensions fixe.

UNI 3013 & UNI 3012

Design Pure




UNI 3013





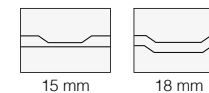
UNI 3012

AANBEVOLEN SIERBESLAG overzicht p. 160 - 175
QUINCAILLERIE RECOMMANDÉE aperçu p. 160 - 175



SPECIFICATIES SPÉCIFICATIONS

- 
 • Verkrijgbaar als klassieke voordeur of als vleugeloverdekkende uitvoering • Disponible comme porte classique ou en version à ouvrant caché
- 
 • Ontwerp volgens vaste maten of op maat. • Conception à dimensions fixe ou sur mesure



UNI 3014 X & Y



AANBEVOLEN SIERBESLAG overzicht p. 160 - 175
QUINCAILLERIE RECOMMANDÉE aperçu p. 160 - 175



INOX
n° 21



SOLID
n° 131



SOLID
n° 136



SOLID
n° 138

SPECIFICATIES SPÉCIFICATIONS



• Verkrijgbaar als klassieke voordeur of als vleugeloverdekkende uitvoering • Disponible comme porte classique ou en version à ouvrant caché



• Ontwerp volgens vaste maten of op maat. • Conception à dimensions fixe ou sur mesure




15 mm




18 mm

UNI 3016 & UNI 3010

Design Pure



UNI 3016



UNI 3010

AANBEVOLEN SIERBESLAG overzicht p. 160 - 175
QUINCAILLERIE RECOMMANDÉE aperçu p. 160 - 175



INOX
n° 87



INOX
n° 94



SOLID
n° 132



SOLID
n° 161

SPECIFICATIES SPÉCIFICATIONS



• Verkrijgbaar als klassieke voordeur of als vleugeloverdekkende uitvoering • Disponible comme porte classique ou en version à ouvrant caché



• Ontwerp volgens vaste maten of op maat. • Conception à dimensions fixe ou sur mesure



15 mm



18 mm



RAMBO & ONESTAR



AANBEVOLEN SIERBESLAG overzicht p. 160 - 175
QUINCAILLERIE RECOMMANDÉE aperçu p. 160 - 175



INOX
n° 11



INOX
n° 31



Tin/Etain
n° 76



Black
n° 149

SPECIFICATIES SPÉCIFICATIONS



• Verkrijgbaar als klassieke voordeur of als vleugeloverdekkende uitvoering • Disponible comme porte classique ou en version à ouvrant caché



• Ontwerp met vaste maatvoering. • Conception à dimensions fixe.



• Optioneel verkrijgbaar met vervangbaar glas • Disponible en option avec vitrage remplaçable

BASIC 8015



Design Pure

AANBEVOLEN SIERBESLAG overzicht p. 160 - 175 QUINCAILLERIE RECOMMANDÉE aperçu p. 160 - 175



INOX
n° 94



INOX
n° 33



INOX
n° 110




SOLID
n° 135

SPECIFICATIES SPÉCIFICATIONS

- Verkrijgbaar als klassieke voordeur of als vleugeloverdekkende uitvoering • Disponible comme porte classique ou en version à ouvrant caché
- Ontwerp met vaste maatvoering. • Conception à dimensions fixe.
- Optioneel verkrijgbaar met vervangbaar glas • Disponible en option avec vitrage remplaçable

FARAO & CHEOPS



FARAO



CHEOPS

AANBEVOLEN SIERBESLAG overzicht p. 160 - 175
QUINCAILLERIE RECOMMANDÉE aperçu p. 160 - 175



INOX
n° 32



INOX
n° 135






INOX
n° 11



SOLID
n° 136

SPECIFICATIES SPÉCIFICATIONS

-  • Verkrijgbaar als klassieke voordeur of als vleugeloverdekkende uitvoering • Disponible comme porte classique ou en version à ouvrant caché
-  • Ontwerp met vaste maatvoering. • Conception à dimensions fixe.
-  • Optioneel verkrijgbaar met vervangbaar glas • Disponible en option avec vitrage remplaçable

BASIC 8022 & 8080

Design Pure



AANBEVOLEN SIERBESLAG overzicht p. 160 - 175
QUINCAILLERIE RECOMMANDÉE aperçu p. 160 - 175



INOX
n° 11



INOX
n° 25






INOX
n° 32



SOLID
n° 136

SPECIFICATIES SPÉCIFICATIONS

- 
 • Verkrijgbaar als klassieke voordeur of als vleugeloverdekkende uitvoering • Disponible comme porte classique ou en version à ouvrant caché
- 
 • Ontwerp met vaste maatvoering. • Conception à dimensions fixe.
- 
 • Optioneel verkrijgbaar met vervangbaar glas • Disponible en option avec vitrage remplaçable



15 mm



18 mm

BASIC 8017



BASIC 8017 CENTER



BASIC 8017 LEFT



BASIC 8017 RIGHT

AANBEVOLEN SIERBESLAG overzicht p. 160 - 175
QUINCAILLERIE RECOMMANDÉE aperçu p. 160 - 175



INOX
n° 86



INOX
n° 87



SOLID
n° 132



SOLID
n° 161

SPECIFICATIES
SPÉCIFICATIONS



• Verkrijgbaar als klassieke voordeur of als vleugeloverdekkende uitvoering • Disponible comme porte classique ou en version à ouvrant caché



• Ontwerp met vaste maatvoering. • Conception à dimensions fixe.



• Optioneel verkrijgbaar met vervangbaar glas • Disponible en option avec vitrage remplaçable

EDGE & BONO



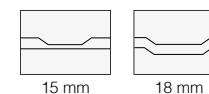
Design Pure

AANBEVOLEN SIERBESLAG overzicht p. 160 - 175
QUINCAILLERIE RECOMMANDÉE aperçu p. 160 - 175



SPECIFICATIES SPÉCIFICATIONS

- Verkrijgbaar als klassieke voordeur of als vleugeloverdekkende uitvoering • Disponible comme porte classique ou en version à ouvrant caché
- Ontwerp met vaste maatvoering. • Conception à dimensions fixe.
- Optioneel verkrijgbaar met vervangbaar glas • Disponible en option avec vitrage remplaçable



* Afgebeeld model met optionele beglazing met klare standaard klare bord van 20 mm. Modèle exposé avec vitrage optionnel avec bord clair standard de 20 mm.

IMPACT & PILAR



AANBEVOLEN SIERBESLAG overzicht p. 160 - 175
QUINCAILLERIE RECOMMANDÉE aperçu p. 160 - 175



INOX
n° 25



INOX
n° 83






INOX
n° 87



INOX
n° 89

SPECIFICATIES SPÉCIFICATIONS

- 
 • Verkrijgbaar als klassieke voordeur of als vleugeloverdekkende uitvoering • Disponible comme porte classique ou en version à ouvrant caché
- 
 • Ontwerp met vaste maatvoering. • Conception à dimensions fixe.
- 
 • Optioneel verkrijgbaar met vervangbaar glas • Disponible en option avec vitrage remplaçable



15 mm

PILAR

* Dit model is beschikbaar in een beperkt aantal kleuren, contacteer uw verdeler voor meer informatie. Ce modèle est disponible dans un nombre limité de couleurs, contactez votre distributeur pour plus d'informations

ECLIPS SMALL



ECLIPS SMALL 100*



ECLIPS SMALL 110*



ECLIPS SMALL 120*



ECLIPS SMALL 130*



ECLIPS SMALL 140*

AANBEVOLEN SIERBESLAG overzicht p. 160 - 175
QUINCAILLERIE RECOMMANDÉE aperçu p. 160 - 175



INOX
n° 11



INOX
n° 23






INOX
n° 26



SOLID
n° 136

SPECIFICATIES SPÉCIFICATIONS

- 
 • Verkrijgbaar als klassieke voordeur of als vleugeloverdekkende uitvoering • Disponible comme porte classique ou en version à ouvrant caché
- 
 • Ontwerp met vaste maatvoering, links en rechts model beschikbaar. • Conception à dimensions fixe, modèle gauche et droite disponible.
- 
 • Optioneel verkrijgbaar met vervangbaar glas • Disponible en option avec vitrage remplaçable

* Links en rechts model beschikbaar (links afgebeeld). Modèle gauche et droite disponible (gauche exposé)

ECLIPS LARGE



ECLIPS LARGE 210*



ECLIPS LARGE 200*



ECLIPS LARGE 220*



ECLIPS LARGE 230*



ECLIPS LARGE 240*

AANBEVOLEN SIERBESLAG overzicht p. 160 - 175
QUINCAILLERIE RECOMMANDÉE aperçu p. 160 - 175



INOX
n° 11



INOX
n° 23






INOX
n° 26



SOLID
n° 136

SPECIFICATIES SPÉCIFICATIONS

- 
 • Verkrijgbaar als klassieke voordeur of als vleugeloverdekkende uitvoering • Disponible comme porte classique ou en version à ouvrant caché
- 
 • Ontwerp met vaste maatvoering, links en rechts model beschikbaar. • Conception à dimensions fixe, modèle gauche et droite disponible.
- 
 • Het glas is niet vervangbaar. • Le vitrage n'est pas remplaçable.

* Links en rechts model beschikbaar (links afgebeeld). Modèle gauche et droite disponible (gauche exposé)

UNIVERSE

Design Pure



UNIVERSE 300*



UNIVERSE 310*



UNIVERSE 320*



UNIVERSE 330*



UNIVERSE 340*

AANBEVOLEN SIERBESLAG overzicht p. 160 - 175
QUINCAILLERIE RECOMMANDÉE aperçu p. 160 - 175



INOX
n° 11



INOX
n° 23






INOX
n° 26



SOLID
n° 136

SPECIFICATIES SPÉCIFICATIONS

- 
 • Verkrijgbaar als klassieke voordeur of als vleugeloverdekkende uitvoering • Disponible comme porte classique ou en version à ouvrant caché
- 
 • Ontwerp met vaste maatvoering, links en rechts model beschikbaar. • Conception à dimensions fixe, modèle gauche et droite disponible.
- 
 • Optioneel verkrijgbaar met vervangbaar glas • Disponible en option avec vitrage remplaçable



15 mm



18 mm

* Links en rechts model beschikbaar (links afgebeeld). Modèle gauche et droite disponible (gauche exposé)

TRISTAR & STARLINE



AANBEVOLEN SIERBESLAG overzicht p. 160 - 175
QUINCAILLERIE RECOMMANDÉE aperçu p. 160 - 175






INOX
n° 11

INOX
n° 27

INOX
n° 90

SOLID
n° 136

SPECIFICATIES SPÉCIFICATIONS

- 
 • Verkrijgbaar als klassieke voordeur of als vleugeloverdekkende uitvoering • Disponible comme porte classique ou en version à ouvrant caché
- 
 • Ontwerp met vaste maatvoering. • Conception à dimensions fixe.
- 
 • Optioneel verkrijgbaar met vervangbaar glas • Disponible en option avec vitrage remplaçable



15 mm



18 mm

TROI



Design Pure



AANBEVOLEN SIERBESLAG overzicht p. 160 - 175
QUINCAILLERIE RECOMMANDÉE aperçu p. 160 - 175



INOX
n° 86



INOX
n° 87






INOX
n° 92




INOX
n° 93

SPECIFICATIES SPÉCIFICATIONS

-  • Verkrijgbaar als klassieke voordeur of als vleugeloverdekkende uitvoering • Disponible comme porte classique ou en version à ouvrant caché
-  • Ontwerp met vaste maatvoering. • Conception à dimensions fixe.
-  • Optioneel verkrijgbaar met vervangbaar glas • Disponible en option avec vitrage remplaçable

EVOLUTION & TRAFFIC



AANBEVOLEN SIERBESLAG overzicht p. 160 - 175
QUINCAILLERIE RECOMMANDÉE aperçu p. 160 - 175



INOX
n° 11



INOX
n° 27






INOX
n° 32



SOLID
n° 161

SPECIFICATIES SPÉCIFICATIONS

-  • Verkrijgbaar als klassieke voordeur of als vleugeloverdekkende uitvoering • Disponible comme porte classique ou en version à ouvrant caché
-  • Ontwerp met vaste maatvoering. • Conception à dimensions fixe.
-  • Optioneel verkrijgbaar met vervangbaar glas • Disponible en option avec vitrage remplaçable

QUAD



Design Pure



AANBEVOLEN SIERBESLAG overzicht p. 160 - 175
QUINCAILLERIE RECOMMANDÉE aperçu p. 160 - 175

SPECIFICATIES
SPÉCIFICATIONS



INOX
n° 21



INOX
n° 90



SOLID
n° 131



SOLID
n° 161



• Verkrijgbaar als klassieke voordeur of als vleugeloverdekkende uitvoering • Disponible comme porte classique ou en version à ouvrant caché



• Ontwerp met vaste maatvoering. • Conception à dimensions fixe.



• Optioneel verkrijgbaar met vervangbaar glas • Disponible en option avec vitrage remplaçable

* Afgebeeld model met optionele spiegelende beglazing. Spiegeleffect afhankelijk van lichtomstandigheden. Modèle exposé avec vitrage optionnel réfléchissant. Effet miroir dépend de l'illumination des lieux.

JEWEL & NILE



AANBEVOLEN SIERBESLAG overzicht p. 160 - 175
QUINCAILLERIE RECOMMANDÉE aperçu p. 160 - 175



INOX
n° 86



INOX
n° 87






SOLID
n° 131



SOLID
n° 136

SPECIFICATIES SPÉCIFICATIONS

- 
 • Verkrijgbaar als klassieke voordeur of als vleugeloverdekkende uitvoering • Disponible comme porte classique ou en version à ouvrant caché
- 
 • Ontwerp met vaste maatvoering. • Conception à dimensions fixe.
- 
 • Optioneel verkrijgbaar met vervangbaar glas • Disponible en option avec vitrage remplaçable



15 mm



18 mm

* Afgebeeld model met optioneel glas met klare bord, standaard 20mm. Modèle exposé avec vitrage optionnel avec bord clair de 20mm standard.

BASIC 8021



Design Pure



BASIC 8021 LEFT



BASIC 8021 RIGHT

AANBEVOLEN SIERBESLAG overzicht p. 160 - 175
QUINCAILLERIE RECOMMANDÉE aperçu p. 160 - 175



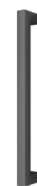
INOX
n° 11



INOX
n° 25



INOX
n° 32



SOLID
n° 136

SPECIFICATIES
SPÉCIFICATIONS

-  • Verkrijgbaar als klassieke voordeur of als vleugeloverdekkende uitvoering • Disponible comme porte classique ou en version à ouvrant caché
-  • Ontwerp met vaste maatvoering. • Conception à dimensions fixe.
-  • Optioneel verkrijgbaar met vervangbaar glas • Disponible en option avec vitrage remplaçable

CUMULUS & CLOUD



CUMULUS LEFT



CUMULUS RIGHT



CLOUD

AANBEVOLEN SIERBESLAG overzicht p. 160 - 175
QUINCAILLERIE RECOMMANDÉE aperçu p. 160 - 175

SPECIFICATIES
SPÉCIFICATIONS



INOX
n° 11



INOX
n° 27



INOX
n° 32



SOLID
n° 161



• Verkrijgbaar als klassieke voordeur of als vleugeloverdekkende uitvoering • Disponible comme porte classique ou en version à ouvrant caché



• Ontwerp met vaste maatvoering. • Conception à dimensions fixe.



• Optioneel verkrijgbaar met vervangbaar glas • Disponible en option avec vitrage remplaçable

CYNTAX



CYNTAX RIGHT






CYNTAX LEFT

Design Pure

AANBEVOLEN SIERBESLAG overzicht p. 160 - 175
QUINCAILLERIE RECOMMANDÉE aperçu p. 160 - 175



SPECIFICATIES SPÉCIFICATIONS

-  • Verkrijgbaar als klassieke voordeur of als vleugeloverdekkende uitvoering • Disponible comme porte classique ou en version à ouvrant caché
-  • Ontwerp met vaste maatvoering. • Conception à dimensions fixe.
-  • Optioneel verkrijgbaar met vervangbaar glas • Disponible en option avec vitrage remplaçable

VERTEX



AANBEVOLEN SIERBESLAG overzicht p. 160 - 175
QUINCAILLERIE RECOMMANDÉE aperçu p. 160 - 175



INOX
n° 13



INOX
n° 32






INOX
n° 33



INOX
n° 11

SPECIFICATIES SPÉCIFICATIONS

-  • Verkrijgbaar als klassieke voordeur of als vleugeloverdekkende uitvoering • Disponible comme porte classique ou en version à ouvrant caché
-  • Ontwerp met vaste maatvoering. • Conception à dimensions fixe.
-  • Optioneel verkrijgbaar met vervangbaar glas • Disponible en option avec vitrage remplaçable

SIGN



Design Pure



SIGN SMALL RIGHT



SIGN LARGE LEFT



SIGN LARGE RIGHT

AANBEVOLEN SIERBESLAG overzicht p. 160 - 175
QUINCAILLERIE RECOMMANDÉE aperçu p. 160 - 175

SPECIFICATIES
SPÉCIFICATIONS



INOX
n° 13



INOX
n° 32



INOX
n° 33



INOX
n° 11



• Verkrijgbaar als klassieke voordeur of als vleugeloverdekkende uitvoering • Disponible comme porte classique ou en version à ouvrant caché



• Ontwerp met vaste maatvoering. • Conception à dimensions fixe.



• Optioneel verkrijgbaar met vervangbaar glas • Disponible en option avec vitrage remplaçable

CIRRUS 9120 & 9122



AANBEVOLEN SIERBESLAG overzicht p. 160 - 175
QUINCAILLERIE RECOMMANDÉE aperçu p. 160 - 175

SPECIFICATIES
SPÉCIFICATIONS



- Verkrijgbaar als klassieke voordeur of als vleugeloverdekkende uitvoering • Disponible comme porte classique ou en version à ouvrant caché
- Ontwerp met vaste maatvoering. • Conception à dimensions fixe.
- Optioneel verkrijgbaar met vervangbaar glas • Disponible en option avec vitrage remplaçable

* Afgebeeld model met optionele spiegellende beglazing. Spiegeleffect afhankelijk van lichtomstandigheden. Modèle exposé avec vitrage optionnel réfléchissant. Effet miroir dépend de l'illumination des lieux.

SALSA



SALSA LEFT



SALSA RIGHT

AANBEVOLEN SIERBESLAG overzicht p. 160 - 175
QUINCAILLERIE RECOMMANDÉE aperçu p. 160 - 175



INOX
n° 26



INOX
n° 85






INOX
n° 92




SOLID
n° 132

SPECIFICATIES SPÉCIFICATIONS

-  • Verkrijgbaar als klassieke voordeur of als vleugeloverdekkende uitvoering • Disponible comme porte classique ou en version à ouvrant caché
-  • Ontwerp met vaste maatvoering. • Conception à dimensions fixe.
-  • Optioneel verkrijgbaar met vervangbaar glas • Disponible en option avec vitrage remplaçable

MAMBO DESIGN



AANBEVOLEN SIERBESLAG overzicht p. 160 - 175 QUINCAILLERIE RECOMMANDÉE aperçu p. 160 - 175



INOX
n° 25



INOX
n° 32



INOX
n° 94



SOLID
n° 135

SPECIFICATIES SPÉCIFICATIONS



- Verkrijgbaar als klassieke voordeur of als vleugeloverdekkende uitvoering • Disponible comme porte classique ou en version à ouvrant caché



- Ontwerp met vaste maatvoering. • Conception à dimensions fixe.



- Optioneel verkrijgbaar met vervangbaar glas • Disponible en option avec vitrage remplaçable

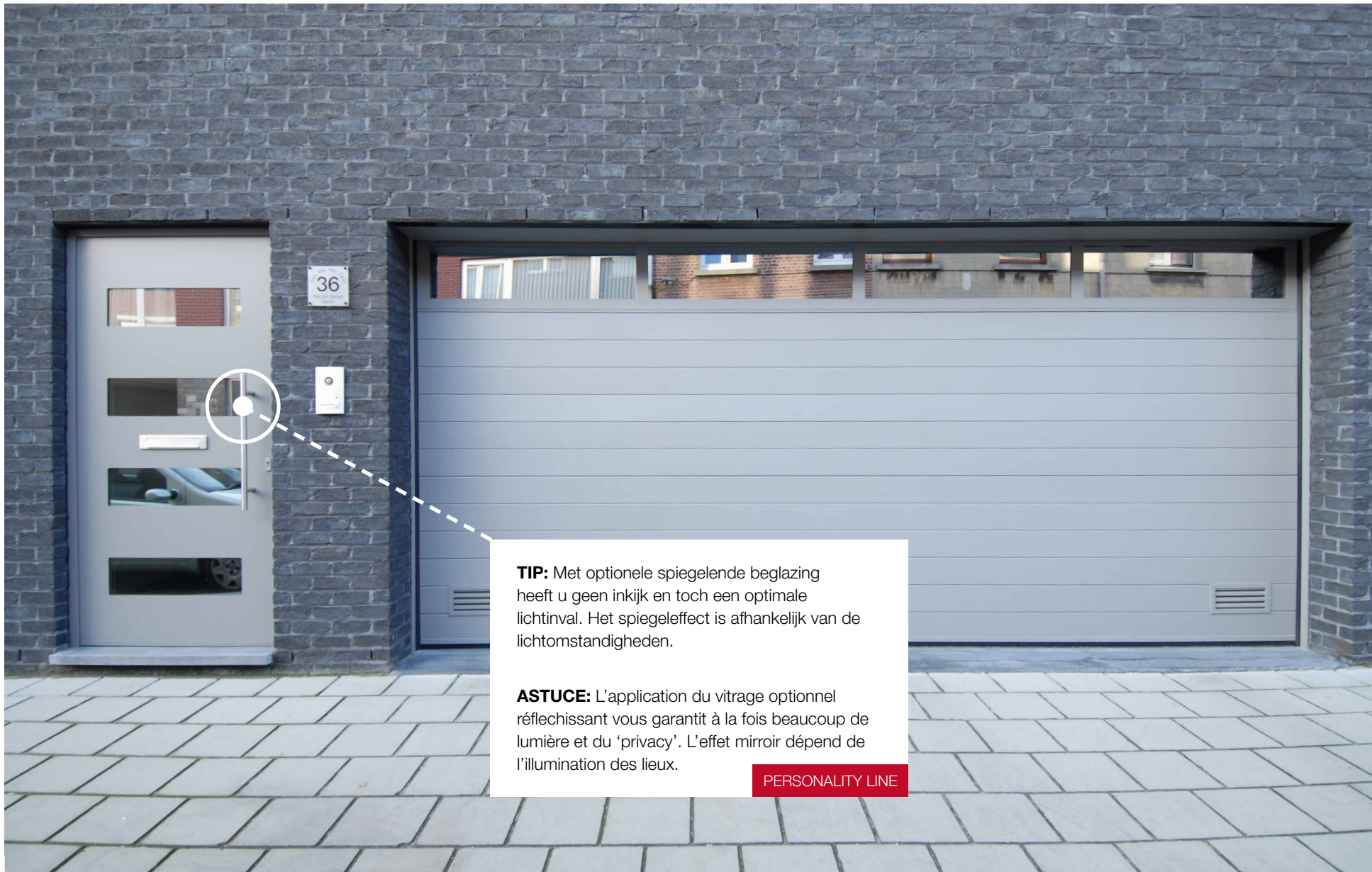


15 mm



18 mm

* Afgebeeld model met optionele beglazing met doorlopende klare lijnen. Modèle exposé avec vitrage optionnel avec lignes claires.




TIP: Met optionele spiegelende beglazing heeft u geen inkijk en toch een optimale lichtinval. Het spiegeleffect is afhankelijk van de lichtomstandigheden.

ASTUCE: L'application du vitrage optionnel réfléchissant vous garantit à la fois beaucoup de lumière et du 'privacy'. L'effet miroir dépend de l'illumination des lieux.

PERSONALITY LINE

PACIFIC & TANGO



AANBEVOLEN SIERBESLAG overzicht p. 160 - 175
QUINCAILLERIE RECOMMANDÉE aperçu p. 160 - 175



INOX
n° 86



INOX
n° 87






SOLID
n° 131



SOLID
n° 136

SPECIFICATIES SPÉCIFICATIONS

-  • Verkrijgbaar als klassieke voordeur of als vleugeloverdekkende uitvoering • Disponible comme porte classique ou en version à ouvrant caché
-  • Ontwerp met vaste maatvoering. • Conception à dimensions fixe.
-  • Optioneel verkrijgbaar met vervangbaar glas • Disponible en option avec vitrage remplaçable

Design **inox**

Variërende modellen uit de "Pure" reeks met sierstukken in inoxlook.
Des variétés sur les modèles "Pure" avec des pièces décoratives effet inox.

ANAF
VOORDEUREN
PORTES D'ENTRÉE



Opliggende inoxlook

Geborstelde inoxlook sierstukken benadrukken de glasuitsnit van het ontwerp./ Des pièces en inoxlook brossé amplifient l'aspect visuel de la porte



"Inline" Inox

Inoxlook inserts worden gemonteerd om vlak te liggen met de gelakte buitenplaat voor het meest strakke ontwerp./ Des inserts en inoxlook sont montés de manière à affleurer la tôle extérieure de la porte pour un effet optique optimal

INCA SQUARE



AANBEVOLEN SIERBESLAG overzicht p. 160 - 175
QUINCAILLERIE RECOMMANDÉE aperçu p. 160 - 175




INCA
n° 118

SPECIFICATIES SPÉCIFICATIONS

-  • Verkrijgbaar als klassieke voordeur of als vleugeloverdekkende uitvoering • Disponible comme porte classique ou en version à ouvrant caché
-  • Ontwerp met vaste maatvoering. • Conception à dimensions fixe.

UNI 3012 & UNI 3013 INLINE



UNI 3012 INLINE



UNI 3013 INLINE

Design **Inox**

AANBEVOLEN SIERBESLAG overzicht p. 160 - 175
QUINCAILLERIE RECOMMANDÉE aperçu p. 160 - 175



INOX
n° 32



SOLID
n° 132



SOLID
n° 134



SOLID
n° 135

SPECIFICATIES SPÉCIFICATIONS



• Verkrijgbaar als klassieke voordeur of als vleugeloverdekkende uitvoering • Disponible comme porte classique ou en version à ouvrant caché



• Ontwerp steeds op maat. • Conception toujours sur mesure



UNI 3014X & Y INLINE



UNI 3014X INLINE




UNI 3014Y INLINE

AANBEVOLEN SIERBESLAG overzicht p. 160 - 175
QUINCAILLERIE RECOMMANDÉE aperçu p. 160 - 175




INOX
n° 21



SOLID
n° 131



SOLID
n° 136



SOLID
n° 138

SPECIFICATIES SPÉCIFICATIONS



• Verkrijgbaar als klassieke voordeur of als vleugeloverdekkende uitvoering • Disponible comme porte classique ou en version à ouvrant caché



• Ontwerp steeds op maat. • Conception toujours sur mesure



UNI 3016 INLINE

Design **Inox**



UNI 3016 INLINE

AANBEVOLEN SIERBESLAG overzicht p. 160 - 175
QUINCAILLERIE RECOMMANDÉE aperçu p. 160 - 175



INOX
n° 87



INOX
n° 94



SOLID
n° 132



SOLID
n° 161

SPECIFICATIES
SPÉCIFICATIONS



• Verkrijgbaar als klassieke voordeur of als vleugeloverdekkende uitvoering • Disponible comme porte classique ou en version à ouvrant caché



• Ontwerp steeds op maat. • Conception toujours sur mesure



BASIC 8015 INOX



BASIC 8015 INOX

AANBEVOLEN SIERBESLAG overzicht p. 160 - 175 QUINCAILLERIE RECOMMANDÉE aperçu p. 160 - 175



INOX
n° 21



INOX
n° 32






INOX
n° 83



SOLID
n° 132

SPECIFICATIES SPÉCIFICATIONS

-  • Verkrijgbaar als klassieke voordeur of als vleugeloverdekkende uitvoering • Disponible comme porte classique ou en version à ouvrant caché
-  • Ontwerp met vaste maatvoering. • Conception à dimensions fixe.
-  • Optioneel verkrijgbaar met vervangbaar glas • Disponible en option avec vitrage remplaçable



SPHINX



Design **Inox**

SPHINX

AANBEVOLEN SIERBESLAG overzicht p. 160 - 175 QUINCAILLERIE RECOMMANDÉE aperçu p. 160 - 175



INOX
n° 13



INOX
n° 15



INOX
n° 32



INOX
n° 92

SPECIFICATIES SPÉCIFICATIONS

- Verkrijgbaar als klassieke voordeur of als vleugeloverdekkende uitvoering • Disponible comme porte classique ou en version à ouvrant caché
- Ontwerp met vaste maatvoering. • Conception à dimensions fixe.
- Optioneel verkrijgbaar met vervangbaar glas • Disponible en option avec vitrage remplaçable



15 mm



18 mm



BALANCE



AANBEVOLEN SIERBESLAG overzicht p. 160 - 175 QUINCAILLERIE RECOMMANDÉE aperçu p. 160 - 175



INOX
n° 13



INOX
n° 15






INOX
n° 32



INOX
n° 92

SPECIFICATIES SPÉCIFICATIONS

-  • Verkrijgbaar als klassieke voordeur of als vleugeloverdekkende uitvoering • Disponible comme porte classique ou en version à ouvrant caché
-  • Ontwerp met vaste maatvoering. • Conception à dimensions fixe.
-  • Optioneel verkrijgbaar met vervangbaar glas • Disponible en option avec vitrage remplaçable



* Afgebeeld model met optionele spiegelende beglazing. Spiegeleffect afhankelijk van lichtomstandigheden. Modèle exposé avec vitrage optionnel réfléchissant. Effet miroir dépend de l'illumination des lieux.

ORBIT



ORBIT 110

Design **Inox**



ORBIT 100



ORBIT 120

AANBEVOLEN SIERBESLAG overzicht p. 160 - 175
QUINCAILLERIE RECOMMANDÉE aperçu p. 160 - 175



SOLID
n° 135



SOLID
n° 136



INOX
n° 32



INOX
n° 33



SPECIFICATIES SPÉCIFICATIONS

- 
 • Verkrijgbaar als klassieke voordeur of als vleugeloverdekkende uitvoering • Disponible comme porte classique ou en version à ouvrant caché
- 
 • Ontwerp met vaste maatvoering. • Conception à dimensions fixe.
- 
 • Optioneel verkrijgbaar met vervangbaar glas • Disponible en option avec vitrage remplaçable

SIENA



AANBEVOLEN SIERBESLAG overzicht p. 160 - 175
QUINCAILLERIE RECOMMANDÉE aperçu p. 160 - 175






SOLID
n° 135

SOLID
n° 136

INOX
n° 32

INOX
n° 33

SPECIFICATIES SPÉCIFICATIONS

-  • Verkrijgbaar als klassieke voordeur of als vleugeloverdekkende uitvoering • Disponible comme porte classique ou en version à ouvrant caché
-  • Ontwerp met vaste maatvoering. • Conception à dimensions fixe.
-  • Optioneel verkrijgbaar met vervangbaar glas • Disponible en option avec vitrage remplaçable



BRISBANE



BRISBANE LEFT






BRISBANE RIGHT

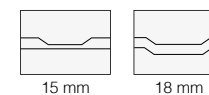
Design **Inox**

AANBEVOLEN SIERBESLAG overzicht p. 160 - 175
QUINCAILLERIE RECOMMANDÉE aperçu p. 160 - 175



SPECIFICATIES SPÉCIFICATIONS

- 
 • Verkrijgbaar als klassieke voordeur of als vleugeloverdekkende uitvoering • Disponible comme porte classique ou en version à ouvrant caché
- 
 • Ontwerp met vaste maatvoering. • Conception à dimensions fixe.
- 
 • Optioneel verkrijgbaar met vervangbaar glas • Disponible en option avec vitrage remplaçable



FOREST SMALL



*Links en rechts model beschikbaar. Modèle gauche et droite disponible.



AANBEVOLEN SIERBESLAG overzicht p. 160 - 175
QUINCAILLERIE RECOMMANDÉE aperçu p. 160 - 175

SPECIFICATIES
SPÉCIFICATIONS



SOLID
n° 136



SOLID
n° 135



INOX
n° 23



INOX
n° 11



• Verkrijgbaar als klassieke voordeur of als vleugeloverdekkende uitvoering • Disponible comme porte classique ou en version à ouvrant caché



• Ontwerp met vaste maatvoering, links en rechts model beschikbaar. • Conception à dimensions fixe, modèle gauche et droite disponible.



• Optioneel verkrijgbaar met vervangbaar glas • Disponible en option avec vitrage remplaçable

FOREST LARGE



Design **Inox**

* Links en rechts model beschikbaar. Modèle gauche et droite disponible.



AANBEVOLEN SIERBESLAG overzicht p. 160 - 175
QUINCAILLERIE RECOMMANDÉE aperçu p. 160 - 175

SPECIFICATIES
SPÉCIFICATIONS



INOX
n° 13



INOX
n° 15



INOX
n° 25



INOX
n° 32



• Verkrijgbaar als klassieke voordeur of als vleugeloverdekkende uitvoering • Disponible comme porte classique ou en version à ouvrant caché



• Ontwerp met vaste maatvoering, links en rechts model beschikbaar. • Conception à dimensions fixe, modèle gauche et droite disponible.



• Het glas is niet vervangbaar. • Le vitrage n'est pas remplaçable.

ELEVATION



ELEVATION 100*

*Links en rechts model beschikbaar (links afgebeeld). Modèle gauche et droite disponible (gauche exposé)



ELEVATION 110*

AANBEVOLEN SIERBESLAG overzicht p. 160 - 175
QUINCAILLERIE RECOMMANDÉE aperçu p. 160 - 175



INOX
n° 13



INOX
n° 15



INOX
n° 32



INOX
n° 92

SPECIFICATIES SPÉCIFICATIONS



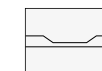
• Verkrijgbaar als klassieke voordeur of als vleugeloverdekkende uitvoering • Disponible comme porte classique ou en version à ouvrant caché



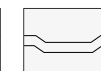
• Ontwerp met vaste maatvoering, links en rechts model beschikbaar. • Conception à dimensions fixe, modèle gauche et droite disponible.



• Optioneel verkrijgbaar met vervangbaar glas • Disponible en option avec vitrage remplaçable



15 mm




18 mm



TRISTAR INOX

Design **Inox**



TRISTAR INOX RIGHT



TRISTAR INOX LEFT

AANBEVOLEN SIERBESLAG overzicht p. 160 - 175
QUINCAILLERIE RECOMMANDÉE aperçu p. 160 - 175



INOX
n° 13



INOX
n° 15






INOX
n° 32



INOX
n° 92

SPECIFICATIES SPÉCIFICATIONS

- 
 • Verkrijgbaar als klassieke voordeur of als vleugeloverdekkende uitvoering • Disponible comme porte classique ou en version à ouvrant caché
- 
 • Ontwerp met vaste maatvoering. • Conception à dimensions fixe.
- 
 • Optioneel verkrijgbaar met vervangbaar glas • Disponible en option avec vitrage remplaçable



VENETO 5 & 3



AANBEVOLEN SIERBESLAG overzicht p. 160 - 175
QUINCAILLERIE RECOMMANDÉE aperçu p. 160 - 175



INOX
n° 13



INOX
n° 15






INOX
n° 32



INOX
n° 92

SPECIFICATIES SPÉCIFICATIONS

-  • Verkrijgbaar als klassieke voordeur of als vleugeloverdekkende uitvoering • Disponible comme porte classique ou en version à ouvrant caché
-  • Ontwerp met vaste maatvoering. • Conception à dimensions fixe.
-  • Het glas is niet vervangbaar. • Le vitrage n'est pas remplaçable.



QUAD INOX & ULTIMA



QUAD INOX



ULTIMA

Design Inox

AANBEVOLEN SIERBESLAG overzicht p. 160 - 175
QUINCAILLERIE RECOMMANDÉE aperçu p. 160 - 175



INOX
n° 21



SOLID
n° 131






SOLID
n° 136



SOLID
n° 138

SPECIFICATIES SPÉCIFICATIONS

- 
 • Verkrijgbaar als klassieke voordeur of als vleugeloverdekkende uitvoering • Disponible comme porte classique ou en version à ouvrant caché
- 
 • Ontwerp met vaste maatvoering. • Conception à dimensions fixe.
- 
 • Optioneel verkrijgbaar met vervangbaar glas • Disponible en option avec vitrage remplaçable



VERTIGO



VERTIGO 100



VERTIGO 200

AANBEVOLEN SIERBESLAG overzicht p. 160 - 175
QUINCAILLERIE RECOMMANDÉE aperçu p. 160 - 175



INOX
n° 13



INOX
n° 32






SOLID
n° 135



SOLID
n° 137

SPECIFICATIES SPÉCIFICATIONS

-  • Verkrijgbaar als klassieke voordeur of als vleugeloverdekkende uitvoering • Disponible comme porte classique ou en version à ouvrant caché
-  • Ontwerp met vaste maatvoering. • Conception à dimensions fixe.
-  • Optioneel verkrijgbaar met vervangbaar glas • Disponible en option avec vitrage remplaçable



15 mm



18 mm



RUMBA

Design Inox



RUMBA LEFT



RUMBA RIGHT

AANBEVOLEN SIERBESLAG overzicht p. 160 - 175
QUINCAILLERIE RECOMMANDÉE aperçu p. 160 - 175



INOX
n° 13



INOX
n° 32






SOLID
n° 135



SOLID
n° 137

SPECIFICATIES SPÉCIFICATIONS

- 
 • Verkrijgbaar als klassieke voordeur of als vleugeloverdekkende uitvoering • Disponible comme porte classique ou en version à ouvrant caché
- 
 • Ontwerp met vaste maatvoering. • Conception à dimensions fixe.
- 
 • Optioneel verkrijgbaar met vervangbaar glas • Disponible en option avec vitrage remplaçable



SALSA INOX



SALSA INOX LEFT



SALSA INOX RIGHT

AANBEVOLEN SIERBESLAG overzicht p. 160 - 175
QUINCAILLERIE RECOMMANDÉE aperçu p. 160 - 175



INOX
n° 32



INOX
n° 33



INOX
n° 88



INOX
n° 11

SPECIFICATIES SPÉCIFICATIONS



• Verkrijgbaar als klassieke voordeur of als vleugeloverdekkende uitvoering • Disponible comme porte classique ou en version à ouvrant caché



• Ontwerp met vaste maatvoering. • Conception à dimensions fixe.



• Optioneel verkrijgbaar met vervangbaar glas • Disponible en option avec vitrage remplaçable



ZUMBA

Design **Inox**



ZUMBA LEFT



ZUMBA RIGHT

AANBEVOLEN SIERBESLAG overzicht p. 160 - 175
QUINCAILLERIE RECOMMANDÉE aperçu p. 160 - 175



INOX
n° 31



INOX
n° 84






INOX
n° 87



SOLID
n° 132

SPECIFICATIES SPÉCIFICATIONS

- 
 • Verkrijgbaar als klassieke voordeur of als vleugeloverdekkende uitvoering • Disponible comme porte classique ou en version à ouvrant caché
- 
 • Ontwerp met vaste maatvoering. • Conception à dimensions fixe.
- 
 • Optioneel verkrijgbaar met vervangbaar glas • Disponible en option avec vitrage remplaçable



BONN & BERLIN



BONN



BERLIN

AANBEVOLEN SIERBESLAG overzicht p. 160 - 175
QUINCAILLERIE RECOMMANDÉE aperçu p. 160 - 175



INOX
n° 32



SOLID
n° 132






SOLID
n° 134

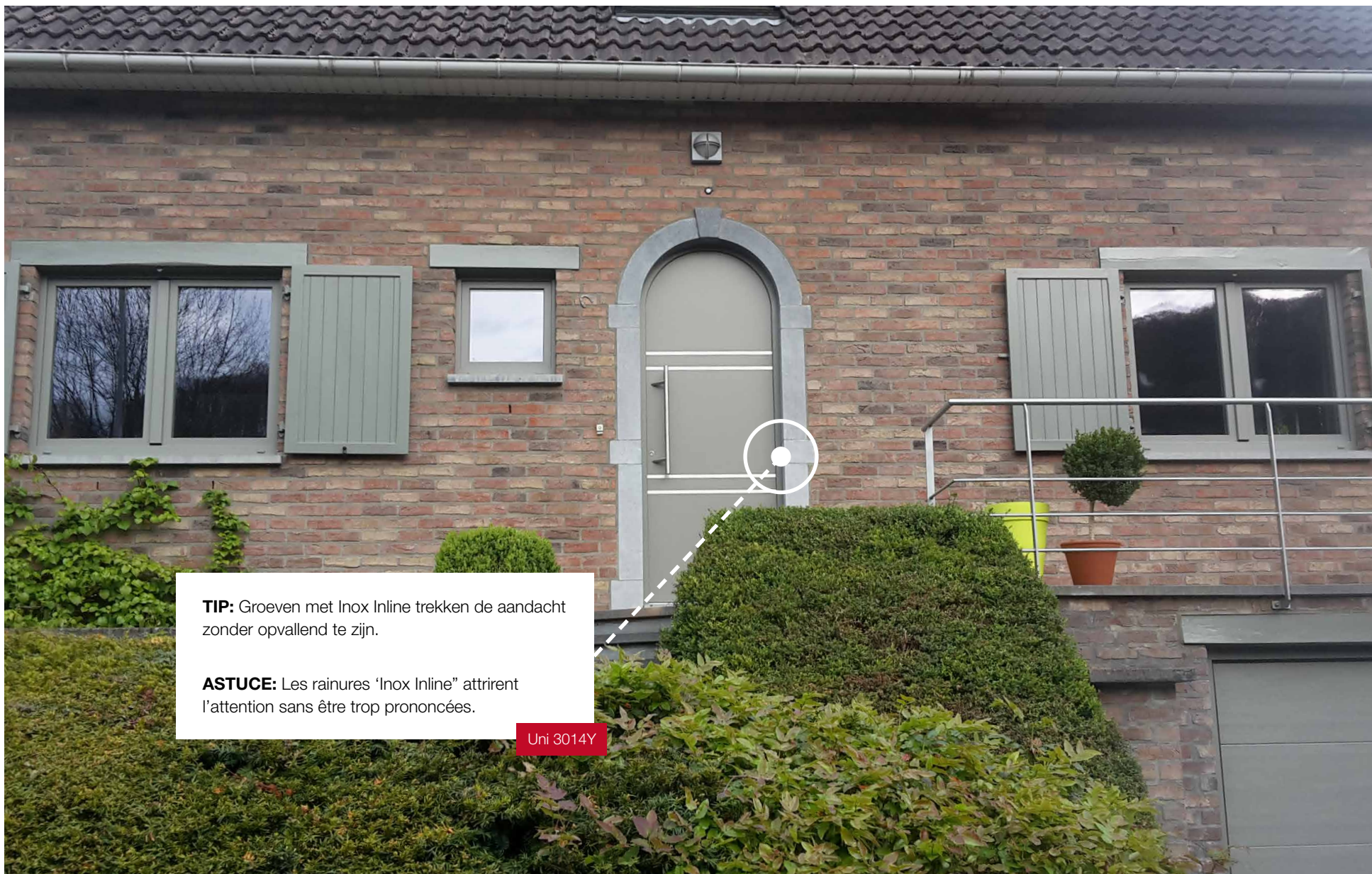


SOLID
n° 135

SPECIFICATIES SPÉCIFICATIONS

-  • Verkrijgbaar als klassieke voordeur of als vleugeloverdekkende uitvoering • Disponible comme porte classique ou en version à ouvrant caché
-  • Ontwerp met vaste maatvoering. • Conception à dimensions fixe.
-  • Optioneel verkrijgbaar met vervangbaar glas • Disponible en option avec vitrage remplaçable





TIP: Groeven met Inox Inline trekken de aandacht zonder opvallend te zijn.

ASTUCE: Les rainures 'Inox Inline' attirent l'attention sans être trop prononcées.

Uni 3014Y

MAMBO INLINE



MAMBO INLINE RIGHT



MAMBO INLINE CENTER



MAMBO INLINE LEFT

AANBEVOLEN SIERBESLAG overzicht p. 160 - 175
QUINCAILLERIE RECOMMANDÉE aperçu p. 160 - 175



INOX
n° 84



INOX
n° 90



SOLID
n° 133



SOLID
n° 138



SPECIFICATIES SPÉCIFICATIONS

- Verkrijgbaar als klassieke voordeur of als vleugeloverdekkende uitvoering • Disponible comme porte classique ou en version à ouvrant caché
- Ontwerp met vaste maatvoering. • Conception à dimensions fixe.
- Optioneel verkrijgbaar met vervangbaar glas • Disponible en option avec vitrage remplaçable

Design **integra**

Strak design met een gelakte handgreep inbegrepen in het ontwerp.
Une esthétique épurée avec u poignée laquée intégrée dans la conception.



INTEGRA 100 & 110



AANBEVOLEN SIERBESLAG overzicht p. 160 - 175
QUINCAILLERIE RECOMMANDÉE aperçu p. 160 - 175

De
siertrekker
maakt deel
uit van het
ontwerp.

Le tirant fait
partie du
dessin.

SPECIFICATIES SPÉCIFICATIONS

- Verkrijgbaar als klassieke voordeur of als vleugeloverdekkende uitvoering • Disponible comme porte classique ou en version à ouvrant caché
- Ontwerp steeds op maat. • Conception toujours sur mesure

INTEGRA 200 & 210

Design **Integra**



AANBEVOLEN SIERBESLAG overzicht p. 160 - 175
QUINCAILLERIE RECOMMANDÉE aperçu p. 160 - 175


De
siertrekker
maakt deel
uit van het
ontwerp.

Le tirant fait
partie du
dessin.

SPECIFICATIES SPÉCIFICATIONS

- Verkrijgbaar als klassieke voordeur of als vleugeloverdekkende uitvoering • Disponible comme porte classique ou en version à ouvrant caché
- Ontwerp steeds op maat. • Conception toujours sur mesure

INTEGRA 300 & 400



KEUZE UIT GELAKTE GREPEN overzicht p. 160 - 175 CHOISISSEZ UNE DES POIGNEÉS LAQUÉES

aperçu p. 160 - 175

De
siertrekker
maakt deel
uit van het
ontwerp.

Le tirant fait
partie du
dessin.



n° 131






n° 172



n° 173

SPECIFICATIES SPÉCIFICATIONS

-  • Verkrijgbaar als klassieke voordeur of als vleugeloverdekkende uitvoering • Disponible comme porte classique ou en version à ouvrant caché
-  • Ontwerp steeds op maat. • Conception toujours sur mesure
-  • Het glas is niet vervangbaar. • Le vitrage n'est pas remplaçable.

INTEGRA 500 & 600

Design Integra



INTEGRA 500*



INTEGRA 600

KEUZE UIT GELAKTE GREPEN overzicht p. 160 - 175 CHOISISSEZ UNE DES POIGNEÉS LAQUÉES

aperçu p. 160 - 175

De siertrekker maakt deel uit van het ontwerp.
Le tirant fait partie du dessin.



n° 131

n° 172


n° 173

SPECIFICATIES SPÉCIFICATIONS

- Verkrijgbaar als klassieke voordeur of als vleugeloverdekkende uitvoering • Disponible comme porte classique ou en version à ouvrant caché
- Ontwerp steeds op maat. • Conception toujours sur mesure
- Het glas is niet vervangbaar. • Le vitrage n'est pas remplaçable.

* Afgebeeld model met optionele spiegellende beglazing. Spiegeleffect afhankelijk van lichtomstandigheden. Modèle exposé avec vitrage optionnel réfléchissant. Effet miroir dépend de l'illumination des lieux.

INTEGRA 700 & 800



KEUZE UIT GELAKTE GREPEN overzicht p. 160 - 175 CHOISISSEZ UNE DES POIGNEÉS LAQUÉES

aperçu p. 160 - 175

De
siertrekker
maakt deel
uit van het
ontwerp.

Le tirant fait
partie du
dessin.



n° 131






n° 172



n° 173

SPECIFICATIES SPÉCIFICATIONS

-  • Verkrijgbaar als klassieke voordeur of als vleugeloverdekkende uitvoering • Disponible comme porte classique ou en version à ouvrant caché
-  • Ontwerp steeds op maat. • Conception toujours sur mesure
-  • Het glas is niet vervangbaar. • Le vitrage n'est pas remplaçable.

INTEGRA 1100 & 900

Design **Integra**



KEUZE UIT GELAKTE GREPEN overzicht p. 160 - 175 CHOISISSEZ UNE DES POIGNEÉS LAQUÉES

aperçu p. 160 - 175

De
siertrekker
maakt deel
uit van het
ontwerp.

Le tirant fait
partie du
dessin.



n° 131


n° 172

n° 173

SPECIFICATIES SPÉCIFICATIONS

- Verkrijgbaar als klassieke voordeur of als vleugeloverdekkende uitvoering • Disponible comme porte classique ou en version à ouvrant caché
- Ontwerp steeds op maat. • Conception toujours sur mesure
- Het glas is niet vervangbaar. • Le vitrage n'est pas remplaçable.

INTEGRA 1200 & 1000



AANBEVOLEN SIERBESLAG overzicht p. 160 - 175 QUINCAILLERIE RECOMMANDÉE aperçu p. 160 - 175

De
siertrekker
maakt deel
uit van het
ontwerp.

Le tirant fait
partie du
dessin.

Integra 1200: ingewerkte handgreep
Integra 1200: poignée encastrée

SPECIFICATIES SPÉCIFICATIONS

- Verkrijgbaar als klassieke voordeur of als vleugeloverdekkende uitvoering • Disponible comme porte classique ou en version à ouvrant caché
- Ontwerp steeds op maat. • Conception toujours sur mesure
- Het glas is niet vervangbaar. • Le vitrage n'est pas remplaçable.



axentix

S I E R B E S L A G
Q U I N C A I L L E R I E

HET JUISTE ACCENT VOOR UW VOORDEUR:

kies één van de volgende accessoires voor de afwerking van uw voordeur: een uitgebreide reeks in inox of titanium. **Maak uw keuze !**

L'ACCENT IDEAL POUR VOTRE PORTE D'ENTRÉE:

choisissez l'un des accessoires suivants parmi le vaste choix d'articles en inox ou en titane. **A vous de voir !**



GROTE ACCENTEN VOOR UW VOORDEUR !

Axentix XXL staat voor types Inox grepen die verkrijgbaar zijn in grote afmetingen (groter dan 1m20). De afmetingen kunnen volledig door u bepaald worden.

Buitengewoon prachtig! Enkele voorbeelden.

DES ACCENTS GRANDIOSES POUR VOTRE PORTE !

Axentix XXL est le terme qui désigne les poignées en Inox de grandes dimensions (qui dépassent 1m20). Vous choisissez vous-même vos dimensions.

Magnifique ! Quelques exemples.



SATIEN EFFECT !

Axentix Satinato is toepasbaar op alle types Inox grepen.

EFFET SATIN !

Axentix Satinato est disponible sur toutes les poignées en Tirants Inox.



AXENTIX SOLID LINE

De Axentix Solid Line grepen bestaan uit massieve hoogwaardige aluminium profielen. Deze worden in de ateliers van Anaf Products verzaagd, gelast en gelakt tot stijlvolle deurgrepen die perfect samen passen met de puurste ontwerpen uit de "Design"reeks deurpanelen. Elke greep wordt op maat van uw deur gemaakt zodat ze perfect de proporties van de deur kan benadrukken.

Indien samen besteld met uw voordeur bieden deze deurgrepen het voordeel dat ze 'blind' gemonteerd worden. U ziet aan de binnenzijde niet de traditionele bevestigingsbouten zitten. De meeste grepen zijn echter ook los verkrijgbaar, zodat ze gemonteerd kunnen worden op reeds geplaatste deuren, glasdeuren, maar ook op binnendeuren of houten deuren. Axentix Solid Line is beschikbaar in alle poederlakken die door Anaf Products worden aangeboden.

AXENTIX SOLID LINE

Les poignées Axentix Solid Line sont fabriquées en profilés d'aluminium de haute qualité. Ces profilés sont sciés, soudés et laqués dans les ateliers d'Anaf Products, pour en faire des poignées de porte élégantes qui sont parfaitement assorties avec les concept les plus épurés de la série de panneaux de porte « Design ». Chaque poignée est produite sur mesure pour souligner parfaitement les proportions de votre porte d'entrée.

Si vous les commandez en même temps que votre porte d'entrée, les poignées de la série Axentix Solid line offrent l'avantage d'être montées 'à l'aveugle'. Ceci implique qu'à l'intérieur de votre porte, vous ne remarquerez pas les points de fixation traditionnels. La plupart des poignées de cette série sont disponibles également en version séparée, une solution parfaite pour des portes existantes, des portes en verre, des portes intérieures ou mêmes des portes en bois. Axentix Solid line est disponible dans tous les types de thermolaquage proposés par Anaf Products.





Solid line

VERKRIJGBAAR IN ALLE RAL-KLEUREN, AFGEWERKT IN POWDERLAK

DISPONIBLE DANS TOUTES LES COULEURS RAL, FINITION LAQUAGE EN POUFRE



Platte U-greep, gepoederlakt*
Poignée plate en U, l peinture en poudre*
n° 131



Platte U-greep, gepoederlakt, met uitgelijnde infrezingen*
Poignée plate en U, laquage à poudre avec encoches alignées*
n° 132



Platte U-greep, gepoederlakt, met uitgelijnde infrezingen, inox line*
Poignée plate en U, laquage à poudre, avec encoches alignées, inox line*
n° 133



Platte greep - gepoederlakt, handgreep in het midden*
Poignée plate - laquage à poudre, poignée au milieu*
n° 134



Platte greep, gepoederlakt, open handgreep*
Poignée plate, laquage à poudre, poignée ouverte*
n° 135



U 90 kokergreep, gepoederlakt, met doorgaande bevestigingsbouten*
Poignée tubulaire en U 90, laquage à poudre, avec boulons de fixation continus*
n° 136



Volle T-greep, gepoederlakt*
Poignée en T pleine, laquage à poudre*
n° 137



Volle T-greep, gepoederlakt, met inox inline*
Poignée en T pleine, laquage à poudre, avec inox inline*
n° 138



Platte greep, gepoederlakt, open handgreep*
Poignée plate, laquage à poudre, poignée ouverte*
n° 161

Solid line



J-greep 15mm gepoederlakt links model
Poignée "J" 15mm laquage à poudre
modèle gauche
n° 164



J-greep 15mm gepoederlakt rechts model
Poignée "J" 15mm laquage à poudre
modèle droite
n° 165



Vierkante U-greep 40x40 op voet gepoederlakt / Poignée carré 40x40 sur pied laquage à poudre
n° 166



Vlakke greep op voet 40x40 gepoederlakt / Poignée lisse sur pied 40x40 laquage à poudre
n° 167



Platte greep 15mm, lange open hand-greep, gepoederlakt / Poignée plate 15mm, ouverture longue, laquage à poudre
n° 168



Ronde greep diameter 300x10mm gepoederlakt / Poignée ronde diamètre 300mm laquage à poudre
n° 169



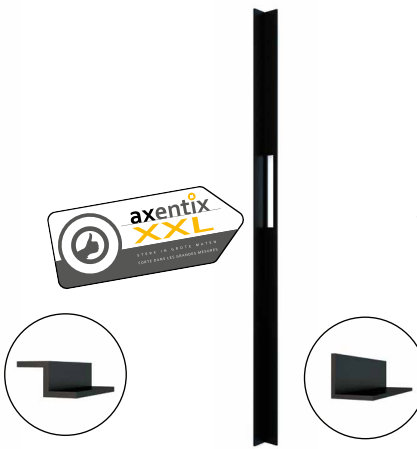
Halve maan greep straal 350x10mm gepoederlakt / Poignée demi-lune rayon 350mm laquage à poudre
n° 170



Vierkante greep 300x300x10 gepoederlakt / Poignée carée 300x300x10 laquage à poudre
n° 171



Platte Z-greep 75mm gepoederlakt / Poignée plate "Z" 75mm laquage à poudre
n° 172



Platte L-greep 70 mm gepoederlakt / Poignée plate "L" 70mm laquage à poudre
n° 173




U90 kokergreep geknipt 30x30 gepoederlakt / Poignée repliée U90 30x30 laquage à poudre
n° 174



Brede U90 kokergreep 100x40 gepoederlakt / Poignée U90 large 100x40 laquage à poudre
n° 175

Inox style




AXENTIX ELEMENTS ELEMENTEN COMBINEREN OP UW VOORDEUR!

Axentix Elements vormt de harmonie tussen uw deurgreep en uw voordeur. De kleurstrip op de greep kan afgewerkt worden naar de kleur van uw deur (gelakt of in structuurfolie).

AXENTIX ELEMENTS DES ÉLÉMENTS COMBINÉS POUR VOTRE PORTE D'ENTRÉE!

Axentix Elements forme l'harmonie entre votre tirant et votre porte d'entrée. La bande colorée est adaptée à la finition de votre porte (laquée ou en revêtu d'un film structuré).



T-greep Elements - Tirant T Elements
n° 94 (*)

Inox style



T-greep - Tirant T
n° 11 - 12 (*)



T-schuin greep - Tirant avec fixation oblique
n° 13 - 14 (*)



U-greep - Tirant U
n° 15 - 16 (*)



V-greep - Tirant V
n° 19 - 20 (*)



U90-greep - Tirant U90
n° 21 - 22 (*)



U90 gebogen - Tirant U90 courbé
n° 23 - 24 (*)



Gebogen recht - Tirant droit courbé
n° 25



Gebogen recht - Tirant courbé
n° 83



Gebogen T-greep - Tirant T courbé
n° 84

Inox style



Gebogen gekanteld - Courbés et renversés
n° 26



S-greep - Tirant S
n° 27 (*)



Cylindro
n° 29



Donis Small
n° 30



Donis BIG
n° 31



Donis Giant
n° 110



Colon
n° 155



Spionoog
Espion
n° 156



Soneto
n° 57



U90 Koker greep - Tirant Carrés U90
n° 32 (*)



T-Koker greep - Tirant Carrés T
n° 33 (*)



Venezuela
n° 56



Londrina
n° 65



Napoli
n° 66

Inox style



D-greep - Tirant D
n° 85 (*)



T-D greep - Tirant T-D
n° 86 (*)



T-trap greep - Tirant escalier T
n° 87 (*)



WP-koker greep - Tirant carrés WP
n° 88 (*)



Trapeuning
Rampe d'escalier
n° 103 (*)



Trapeuning LED R.G.B.
Rampe d'escalier LED R.G.B.
n° 105 (*)



Chemin de fer
Tirant chemin de fer
n° 106



TON Square T-greep - Tirant TON Square T
n° 89



WP-greep - Tirant WP
n° 90 (*)



WP-schuin greep - Tirant WP obliques
n° 91 (*)



TON Square U30 greep - Tirant TON Square U90
n° 92



TON Square verkropt - Tirant TON Square massif
n° 93

Inox style



Aruba L19
Binnenkruk - Poignée intérieure
n° 95



Aruba U19
Binnenkruk - Poignée intérieure
n° 96



Island U
Binnenkruk - Poignée intérieure
n° 97



Square greep - Tirant Square
n° 111 (*)



GER greep - Tirant GER
n° 112 (*)



Cilinder plaat inox / Plaque cylindre inox
n° 82

Titanium style



Keydesign T
n° 50



Vercan
n° 64



Pillar
n° 63



Argus
n° 8



Lasus
n° 9

Classic style



Nestor
n° 67



Polon
n° 68



Balos
n° 69



Orest
n° 70



Prodo
n° 71



Nortes
n° 72



Torso
n° 73



Grandi
n° 74



Sparta
n° 75



Messene
n° 76

Classic style



Lions
n° 77



Elis
n° 78



Lucas
n° 149



Mero
n° 79



n° 147



Neda
n° 81



Meton
n° 80



n° 148

A B C
3 5

Messing verbronsd
Laiton couleur bronze

A B C
1 2 3

Messing antiek
Laiton antique



Tima
n° 109



Serva
n° 113



n° 100



n° 101

A B C
1 2 3

Messing vertind
Laiton étain



n° 102



n° 150

a c d
1 2 3

Zwart
Noir



Close Harmony



n° M8005



n° M8008



n° M8006



n° N732



n° N736



n° N736



n° N737



n° N737



n° N2017



n° N2017



n° N2018



n° N2018



n° N8018



n° N8018



n° N8020



n° N8020



n° N8030



n° N8030




Figuurglas - Vitrages imprimées



Klaar glas
Vitrage clair



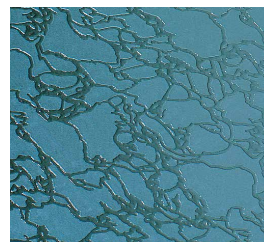
Gezandstraald glas
Vitrage sablé



Chinchilla klaar
Chinchilla clair



Gezuurd
Acide



Delta klaar
Delta clair



Delta mat



Crepi klaar
Crépi clair




Kathedraal klaar
Cathédrale clair




Spiegelglas klaar
Vitrage réfléchissant clair


Kruishouten in het glas Petits-bois dans le vitrage (optioneel - en option)



Kruishouten in structuurfolie / Petits-bois en film structuré 9 mm / 26 mm (op aanvraag - sur demande)

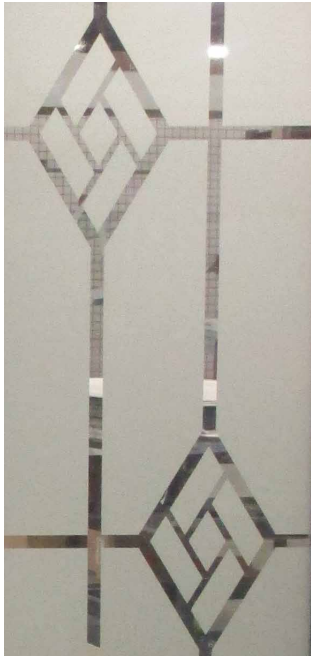


Kruishouten in RAL-kleur / Petits-bois en RAL 9 mm / 26 mm (op aanvraag - sur demande)




Kruishouten in messing / Petits-bois en laiton 9 mm


Luxebeglazing - Vitrages decoratifs



Fusion | type 1






Fusion | type 2





Fusion | type 3


Overzicht sierlijsten - Aperçu des moulures



Overzicht plinten - Aperçu des plinthes



Overzicht groeven - Aperçu des rainures





Shannon style



n° 14 Cottage Rustique®



Alfabetische index - Index alfabétique

ALIXE	COTTAGE	95
ALIXE RUSTIQUE	COTTAGE RUSTIQUE	95
AMIENS	CLASSIC DECO	69
AMIENS GLAS/VITRE	CLASSIC DECO	69
ANGLE	COTTAGE	79
ARRAS	COTTAGE	84
ARRAS RUSTIQUE	COTTAGE RUSTIQUE	84
AVIGNON	CLASSIC DECO	70
AVIGNON GLAS/VITRE	CLASSIC DECO	70
BALANCE	DESIGN INOX	135
BASIC 8015	DESIGN PURE	104
BASIC 8015 INOX	DESIGN INOX	133
BASIC 8017 CENTER	DESIGN PURE	107
BASIC 8017 LEFT	DESIGN PURE	107
BASIC 8017 RIGHT	DESIGN PURE	107
BASIC 8021 CENTER	DESIGN PURE	118
BASIC 8021 LEFT	DESIGN PURE	118
BASIC 8021 RIGHT	DESIGN PURE	118
BASIC 8022	DESIGN PURE	106
BASIC 8080	DESIGN PURE	106
BELLE EPOQUE 100	CLASSIC TRADITION	41
BELLE EPOQUE 101	CLASSIC TRADITION	41
BELLE EPOQUE 110	CLASSIC TRADITION	42
BELLE EPOQUE 111	CLASSIC TRADITION	42
BELLE EPOQUE 120	CLASSIC TRADITION	43
BELLE EPOQUE 123	CLASSIC TRADITION	43
BELLE EPOQUE 130	CLASSIC TRADITION	44
BELLE EPOQUE 132	CLASSIC TRADITION	44
BELLE EPOQUE 150	CLASSIC TRADITION	45
BELLE EPOQUE 152	CLASSIC TRADITION	45
BELLE EPOQUE 160	CLASSIC TRADITION	47

BELLE EPOQUE 161	CLASSIC TRADITION	47
BELLE ETAGE 100	CLASSIC BELLE ETAGE	63
BELLE ETAGE 101	CLASSIC BELLE ETAGE	63
BELLE ETAGE 200	CLASSIC BELLE ETAGE	64
BELLE ETAGE 201	CLASSIC BELLE ETAGE	64
BELLE ETAGE 300	CLASSIC BELLE ETAGE	65
BELLE ETAGE 301	CLASSIC BELLE ETAGE	65
BELLE ETAGE 400	CLASSIC BELLE ETAGE	66
BELLE ETAGE 402	CLASSIC BELLE ETAGE	66
BELLE ETAGE 500	CLASSIC BELLE ETAGE	67
BELLE ETAGE 502	CLASSIC BELLE ETAGE	67
BERLIN	DESIGN INOX	149
BIARRITZ	CLASSIC DECO	71
BIARRITZ GLAS/VITRE	CLASSIC DECO	71
BLACKBIRD 110	CLASSIC ORIGINALS	35
BLACKBIRD 120	CLASSIC ORIGINALS	35
BLACKBIRD 130	CLASSIC ORIGINALS	35
BLACKBURN	COTTAGE	90
BLACKBURN RUSTIQUE	COTTAGE RUSTIQUE	90
BLACKPOOL 110	CLASSIC ORIGINALS	34
BLACKPOOL 120	CLASSIC ORIGINALS	34
BLACKPOOL 130	CLASSIC ORIGINALS	34
BONN	DESIGN INOX	149
BONO	DESIGN PURE	108
BRETAGNE	CLASSIC ORIGINALS	19
BRETAGNE 1 GLAS/VITRE	CLASSIC ORIGINALS	19
BRETAGNE 2 GLAZEN/VITRES	CLASSIC ORIGINALS	19
BRETAGNE 3 GLAZEN/VITRES	CLASSIC ORIGINALS	19
BRISBANE LEFT	DESIGN INOX	138
BRISBANE RIGHT	DESIGN INOX	138
CAMARGUE	CLASSIC ORIGINALS	15

CAMARGUE GLAS/VITRE	CLASSIC ORIGINALS	15
CAMARGUE SHANNON	COTTAGE	92
CAMARGUE SHANNON GLAS/VITRE	COTTAGE	92
CHARENTE	CLASSIC ORIGINALS	17
CHARENTE GLAS/VITRE	CLASSIC ORIGINALS	17
CHAYENNE	COTTAGE	87
CHAYENNE RUSTIQUE	COTTAGE RUSTIQUE	87
CHEOPS	DESIGN PURE	105
CHESTER	COTTAGE	86
CHESTER RUSTIQUE	COTTAGE RUSTIQUE	86
CIRRUS 9120 LEFT	DESIGN PURE	123
CIRRUS 9120 RIGHT	DESIGN PURE	123
CIRRUS 9122 LEFT	DESIGN PURE	123
CIRRUS 9122 RIGHT	DESIGN PURE	123
CLOUD	DESIGN PURE	119
COUNTRY SHANNON	COTTAGE	80
COUNTRY SHANNON RUSTIQUE	COTTAGE RUSTIQUE	80
COUNTRY SHANNON SQUARE	COTTAGE	81
COUNTRY SHANNON SQUARE RUSTIQUE	COTTAGE RUSTIQUE	81
COVENTRY SQUARE	COTTAGE	85
COVENTRY SQUARE RUSTIQUE	COTTAGE RUSTIQUE	85
CUMULUS CENTER	DESIGN PURE	119
CUMULUS LEFT	DESIGN PURE	119
CUMULUS RIGHT	DESIGN PURE	119
CYNTAX LEFT	DESIGN PURE	120
CYNTAX RIGHT	DESIGN PURE	120
DORSET	COTTAGE	89
DORSET SQUARE	COTTAGE RUSTIQUE	89
DUBLIN	COTTAGE	91

Alfabetische index - Index alphabétique

DUBLIN RUSTIQUE	COTTAGE RUSTIQUE	91
ECLIPS LARGE 200	DESIGN PURE	111
ECLIPS LARGE 210	DESIGN PURE	111
ECLIPS LARGE 220	DESIGN PURE	111
ECLIPS LARGE 230	DESIGN PURE	111
ECLIPS LARGE 240	DESIGN PURE	111
ECLIPS SMALL 100	DESIGN PURE	110
ECLIPS SMALL 110	DESIGN PURE	110
ECLIPS SMALL 120	DESIGN PURE	110
ECLIPS SMALL 130	DESIGN PURE	110
ECLIPS SMALL 140	DESIGN PURE	110
EDGE	DESIGN PURE	108
ELEVATION 100	DESIGN INOX	141
ELEVATION 110	DESIGN INOX	141
EVALLON	CLASSIC RETRO	57
EVOLUTION	DESIGN PURE	115
FARAO	DESIGN PURE	105
FARM	COTTAGE	94
FARM RUSTIQUE	COTTAGE RUSTIQUE	94
FOREST LARGE 200	DESIGN INOX	140
FOREST LARGE 210	DESIGN INOX	140
FOREST LARGE 220	DESIGN INOX	140
FOREST SMALL 100	DESIGN INOX	139
FOREST SMALL 110	DESIGN INOX	139
FOREST SMALL 120	DESIGN INOX	139
IMPACT	DESIGN PURE	109
INCA SQUARE LEFT	DESIGN INOX	129
INCA SQUARE RIGHT	DESIGN INOX	129
INTEGRA 100	DESIGN INTEGRA	153
INTEGRA 110	DESIGN INTEGRA	153
INTEGRA 200	DESIGN INTEGRA	154

INTEGRA 210	DESIGN INTEGRA	154
INTEGRA 300	DESIGN INTEGRA	155
INTEGRA 400	DESIGN INTEGRA	155
INTEGRA 500	DESIGN INTEGRA	156
INTEGRA 600	DESIGN INTEGRA	156
INTEGRA 700	DESIGN INTEGRA	157
INTEGRA 800	DESIGN INTEGRA	157
INTEGRA 900	DESIGN INTEGRA	158
INTEGRA 1000	DESIGN INTEGRA	159
INTEGRA 1100	DESIGN INTEGRA	158
INTEGRA 1200	DESIGN INTEGRA	159
JEWEL	DESIGN PURE	117
KINGSTON	CLASSIC ORIGINALS	18
KINGSTON GLAS/VITRE	CLASSIC ORIGINALS	18
LAGOS	CLASSIC ORIGINALS	21
LAGOS GLAS/VITRE	CLASSIC ORIGINALS	21
LE MANS	CLASSIC DECO	73
LE MANS GLAS/VITRE	CLASSIC DECO	73
LILO	COTTAGE	86
LISA MARIE	COTTAGE	88
LISO	DESIGN PURE	99
LUNAR 100	CLASSIC ORIGINALS	32
LUNAR 110	CLASSIC ORIGINALS	32
LUNAR 120	CLASSIC ORIGINALS	32
LUNAR 130	CLASSIC ORIGINALS	32
LUNAR 140	CLASSIC ORIGINALS	32
LUNGO 100	CLASSIC TRADITION	48
LUNGO 110	CLASSIC TRADITION	48
LUNGO 120	CLASSIC TRADITION	48
LUX 110	CLASSIC TRADITION	49
LUX 120	CLASSIC TRADITION	49

MAMBO DESIGN	DESIGN PURE	125
MAMBO INLINE CENTER	DESIGN INOX	151
MAMBO INLINE LEFT	DESIGN INOX	151
MAMBO INLINE RIGHT	DESIGN INOX	151
MANCHE	CLASSIC ORIGINALS	20
MANCHE GLAS/VITRE	CLASSIC ORIGINALS	20
MANSON SHANNON	COTTAGE	82
MANSON SHANNON RUSTIQUE	COTTAGE RUSTIQUE	82
MANSON SHANNON SQUARE	COTTAGE	83
MANSON SHANNON SQUARE RUSTIQUE	COTTAGE RUSTIQUE	83
MONACO	CLASSIC ORIGINALS	26
MONTIGNAC	CLASSIC ORIGINALS	25
MONTPELLIER	CLASSIC ORIGINALS	25
MONTSERRAT	CLASSIC ORIGINALS	26
NANTES 110	CLASSIC ORIGINALS	30
NANTES 120	CLASSIC ORIGINALS	30
NANTES 130	CLASSIC ORIGINALS	30
NANTES 140	CLASSIC ORIGINALS	30
NANTES 150	CLASSIC ORIGINALS	30
NANTES 210	CLASSIC ORIGINALS	31
NANTES 220	CLASSIC ORIGINALS	31
NANTES 230	CLASSIC ORIGINALS	31
NANTES 240	CLASSIC ORIGINALS	31
NANTES 250	CLASSIC ORIGINALS	31
NEWCASTLE	COTTAGE	93
NEWCASTLE RUSTIQUE	COTTAGE RUSTIQUE	93
NICE	CLASSIC ORIGINALS	23
NICE GLAS/VITRE	CLASSIC ORIGINALS	23
NILE	DESIGN PURE	117
OCTAVIA 110	CLASSIC TRADITION	52

Alfabetische index - Index alphabétique

OCTAVIA 120	CLASSIC TRADITION	52	SIENA LEFT	DESIGN INOX	137	TOLPA 130	CLASSIC ORIGINALS	37
OCULAR 100	CLASSIC ORIGINALS	36	SIENA RIGHT	DESIGN INOX	137	TOLPA 140	CLASSIC ORIGINALS	37
OCULAR 110	CLASSIC ORIGINALS	36	SIGN LARGE LEFT	DESIGN PURE	122	TOLPA 150	CLASSIC ORIGINALS	37
OCULAR 120	CLASSIC ORIGINALS	36	SIGN LARGE RIGHT	DESIGN PURE	122	TOMA 110	CLASSIC ORIGINALS	39
OCULAR 130	CLASSIC ORIGINALS	36	SIGN SMALL LEFT	DESIGN PURE	122	TOMA 120	CLASSIC ORIGINALS	39
OCULAR 140	CLASSIC ORIGINALS	36	SIGN SMALL RIGHT	DESIGN PURE	122	TOMA 130	CLASSIC ORIGINALS	39
ONESTAR	DESIGN PURE	103	SPHINX	DESIGN INOX	134	TOMA 140	CLASSIC ORIGINALS	39
ORBIT 100	DESIGN INOX	136	SQUADRON	CLASSIC RETRO	61	TOMA 150	CLASSIC ORIGINALS	39
ORBIT 110	DESIGN INOX	136	STARLINE	DESIGN PURE	113	TONIC 100	CLASSIC TRADITION	53
ORBIT 120	DESIGN INOX	136	ST-MALO	CLASSIC DECO	72	TONIC 110	CLASSIC TRADITION	53
PACIFIC	DESIGN PURE	127	ST-MALO GLAS/VITRE	CLASSIC DECO	72	TONIC 120	CLASSIC TRADITION	53
PILAR	DESIGN PURE	109	STRATO 100	CLASSIC ORIGINALS	33	TOON 100	CLASSIC TRADITION	54
PISSARO 120	CLASSIC ORIGINALS	29	STRATO 110	CLASSIC ORIGINALS	33	TOON 110	CLASSIC TRADITION	54
PISSARO 121	CLASSIC ORIGINALS	29	STRATO 120	CLASSIC ORIGINALS	33	TOON 120	CLASSIC TRADITION	54
PISSARO 130	CLASSIC ORIGINALS	29	STRATO 130	CLASSIC ORIGINALS	33	TORAX 100	CLASSIC TRADITION	55
PISSARO 131	CLASSIC ORIGINALS	29	STRATO 140	CLASSIC ORIGINALS	33	TORAX 110	CLASSIC TRADITION	55
PROVENCE	CLASSIC ORIGINALS	16	SYBIL 100	CLASSIC TRADITION	50	TORAX 120	CLASSIC TRADITION	55
PROVENCE GLAS/VITRE	CLASSIC ORIGINALS	16	SYBIL 110	CLASSIC TRADITION	50	TOULOUSE	CLASSIC ORIGINALS	28
QUAD CENTER	DESIGN PURE	116	SYBIL 120	CLASSIC TRADITION	50	TOULOUSE GLAS/VITRE	CLASSIC ORIGINALS	28
QUAD LEFT	DESIGN PURE	116	SYDNEY 100	CLASSIC TRADITION	51	TOURS	CLASSIC DECO	74
QUAD RIGHT	DESIGN PURE	116	SYDNEY 120	CLASSIC TRADITION	51	TOURS GLAS/VITRE	CLASSIC DECO	74
QUAD INOX	DESIGN INOX	144	TANGO	DESIGN PURE	127	TRAFFIC	DESIGN PURE	115
RAMBO	DESIGN PURE	103	TOKIO	CLASSIC ORIGINALS	27	TRISTAR	DESIGN PURE	113
RUMBA LEFT	DESIGN INOX	146	TOKIO GLAS/VITRE	CLASSIC ORIGINALS	27	TRISTAR INOX LEFT	DESIGN INOX	142
RUMBA RIGHT	DESIGN INOX	146	TOLEDO 110	CLASSIC ORIGINALS	38	TRISTAR INOX RIGHT	DESIGN INOX	142
SALSA INOX LEFT	DESIGN INOX	147	TOLEDO 120	CLASSIC ORIGINALS	38	TROI LEFT	DESIGN PURE	114
SALSA INOX RIGHT	DESIGN INOX	147	TOLEDO 130	CLASSIC ORIGINALS	38	TROI RIGHT	DESIGN PURE	114
SALSA LEFT	DESIGN PURE	124	TOLEDO 140	CLASSIC ORIGINALS	38	ULTIMA	DESIGN INOX	144
SALSA RIGHT	DESIGN PURE	124	TOLEDO 150	CLASSIC ORIGINALS	38	UNI 3000	COTTAGE	78
SALVADOR	CLASSIC ORIGINALS	24	TOLPA 110	CLASSIC ORIGINALS	37	UNI 3010	DESIGN PURE	102
SALVADOR GLAS/VITRE	CLASSIC ORIGINALS	24	TOLPA 120	CLASSIC ORIGINALS	37	UNI 3012	DESIGN PURE	100

Alfabetische index - Index alfabétique

UNI 3012 INLINE	DESIGN INOX	130
UNI 3013	DESIGN PURE	100
UNI 3013 INLINE	DESIGN INOX	130
UNI 3014X	DESIGN PURE	101
UNI 3014X INLINE	DESIGN INOX	131
UNI 3014Y	DESIGN PURE	101
UNI 3014Y INLINE	DESIGN INOX	131
UNI 3016	DESIGN PURE	102
UNI 3016 INLINE	DESIGN INOX	132
UNIVERSE 300	DESIGN PURE	112
UNIVERSE 310	DESIGN PURE	112
UNIVERSE 320	DESIGN PURE	112
UNIVERSE 330	DESIGN PURE	112
UNIVERSE 340	DESIGN PURE	112
VENETO 3	DESIGN INOX	143
VENETO 5	DESIGN INOX	143
VERTEX	DESIGN PURE	121
VERTIGO 100	DESIGN INOX	145
VERTIGO 200	DESIGN INOX	145
VILLAGE	CLASSIC RETRO	59
VIRGO	CLASSIC ORIGINALS	22
VIRGO GLAS/VITRE	CLASSIC ORIGINALS	22
WATERGATE	CLASSIC DECO	75
WATERGATE GLAS/VITRE	CLASSIC DECO	75
ZUMBA LEFT	DESIGN INOX	148
ZUMBA RIGHT	DESIGN INOX	148

Bekijk de catalogus online: www.anaf.be
Consultez le catalogue online : www.anaf.be

Uw verdeler / votre distributeur:

sa ANAF PRODUCTS nv
Brugstraat 14
B-8720 Dentergem
Belgium

T +32 (0)9 388 55 88
F +32 (0)9 388 65 24
info@anaf.be
www.anaf.be



Alle CE-documenten zijn verkrijgbaar op aanvraag
Tous les documents CE sont disponibles sur demande

